

La marelle des compétences numériques

Pour les différentes étapes : Collez des post-it et les têtes de vos collègues sur cette feuille.

Indiquer tous les éléments pouvant être mis en oeuvre, avec des temps forts, pour un déploiement de la formation.


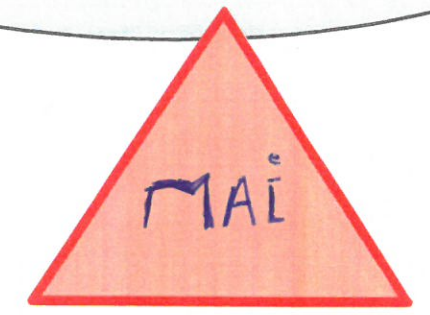




La marelle des compétences numériques


Année scolaire 2020-2021

Pour les différentes étapes : Collez des post-it et les têtes de vos collègues sur cette feuille.


Indiquer tous les éléments pouvant être mis en oeuvre, avec des temps forts, pour un déploiement de la formation.



Vote du calendrier. Communication aux élèves et familles



Tout le monde



Référent PIX



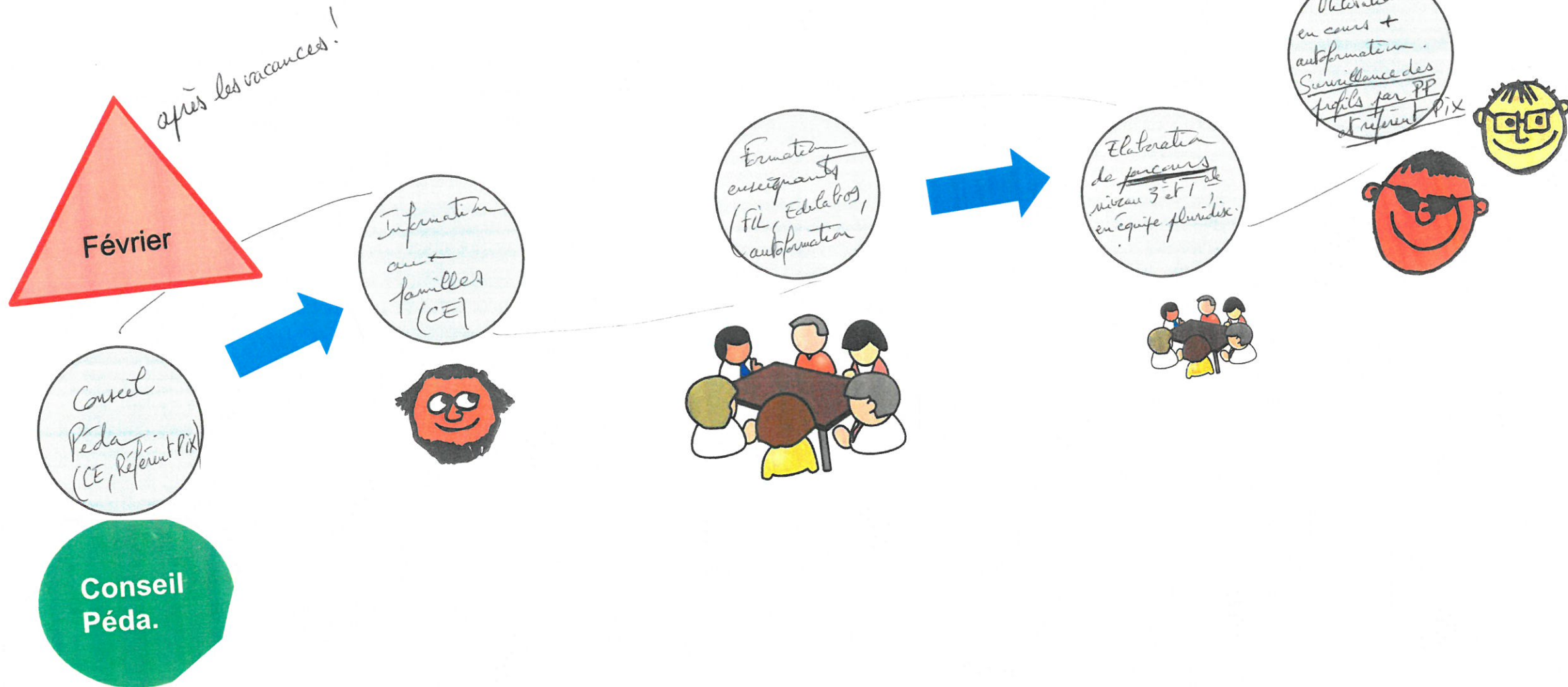
Présentation par les professeurs principaux

La marelle des compétences numériques

Pour les différentes étapes : Collez des post-it et les têtes de vos collègues sur cette feuille.

Indiquer tous les éléments pouvant être mis en oeuvre, avec des temps forts, pour un déploiement de la formation.

CERTIFICATION 2021



La marelle des compétences numériques

Pour les différentes étapes : Collez des post-it et les têtes de vos collègues sur cette feuille.

Indiquer tous les éléments pouvant être mis en oeuvre, avec des temps forts, pour un déploiement de la formation.

