

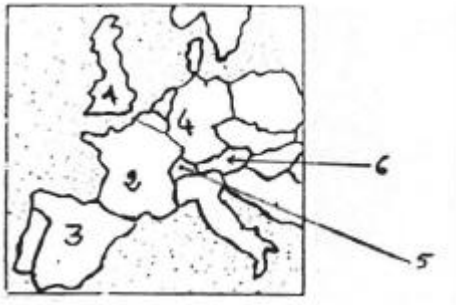
# EVALUATION FIN CM 2 ALLEMAND

## I - DOMAINE CULTUREL

### Exercice 1 :

Voici une carte représentant une partie de l'Europe.

Indique dans les cases à droite les numéros des 3 pays qui correspondent aux 3 pays de langue allemande :



<input type="text"/>	<input type="text"/>	<input type="text"/>
----------------------	----------------------	----------------------

### Exercice 2 :

Sur la carte d'Allemagne ci-dessous, reporte le nom des 3 villes suivantes :

Berlin, Hamburg, München.



### Exercice 3 : Relie chaque pays à sa capitale :

France	Rome
Italie	Vienne
Autriche	Berlin
Allemagne	Paris

Suisse	Madrid
Portugal	Londres
Espagne	Berne
Grande Bretagne	Lisbonne

### Exercice 4 :

Entoure les prénoms allemands :

María - Sue - Sven - John - Imke - Antonio - William - Inge  
Juan - Heike - Tobias - Mary - Andrea - José - Sheila

## II - DISCRIMINATION AUDITIVE

### Exercice 1 :

Tu vas entendre plusieurs séries de trois mots. Dans chaque série, l'un des trois mots comporte un son différent des deux autres mots. Mets une croix dans la case qui correspond à cet intrus.

exemple	<input type="checkbox"/>	<input type="checkbox"/>	<input type="checkbox"/>
1 <sup>ère</sup> série	<input type="checkbox"/>	<input type="checkbox"/>	<input type="checkbox"/>
2 <sup>ème</sup> série	<input type="checkbox"/>	<input type="checkbox"/>	<input type="checkbox"/>
3 <sup>ème</sup> série	<input type="checkbox"/>	<input type="checkbox"/>	<input type="checkbox"/>
4 <sup>ème</sup> série	<input type="checkbox"/>	<input type="checkbox"/>	<input type="checkbox"/>
5 <sup>ème</sup> série	<input type="checkbox"/>	<input type="checkbox"/>	<input type="checkbox"/>
6 <sup>ème</sup> série	<input type="checkbox"/>	<input type="checkbox"/>	<input type="checkbox"/>
7 <sup>ème</sup> série	<input type="checkbox"/>	<input type="checkbox"/>	<input type="checkbox"/>

### Exercice 2 :

Tu vas entendre quatre mots. Pour chaque mot, colorie la case qui correspond à la syllabe accentuée.

premier mot	<input type="checkbox"/>	<input type="checkbox"/>	<input type="checkbox"/>	<input type="checkbox"/>
deuxième mot	<input type="checkbox"/>	<input type="checkbox"/>	<input type="checkbox"/>	
troisième mot	<input type="checkbox"/>	<input type="checkbox"/>	<input type="checkbox"/>	
quatrième mot	<input type="checkbox"/>	<input type="checkbox"/>		

**II - DISCRIMINATION AUDITIVE (suite)**

Exercice 3 :

Tu vas entendre 3 groupes de 3 mots. Dans chacun d'eux, tu dois repérer un mot précis. Colorie la case qui correspond au mot que tu as repéré :

groupe 1	<input type="checkbox"/> mot 1	<input type="checkbox"/> mot 2	<input type="checkbox"/> mot 3
groupe 2	<input type="checkbox"/> mot 1	<input type="checkbox"/> mot 2	<input type="checkbox"/> mot 3
groupe 3	<input type="checkbox"/> mot 1	<input type="checkbox"/> mot 2	<input type="checkbox"/> mot 3

Exercice 4 :

Tu vas entendre six phrases. Pour chacune d'elles, tu traceras une croix dans la case qui convient :

	<b>J'entends une question</b>	<b>J'entends un ordre ou une exclamation</b>	<b>On me donne une information</b>
Phrase 1			
Phrase 2			
Phrase 3			
Phrase 4			
Phrase 5			
Phrase 6			

### III - COMPREHENSION ORALE

#### Exercice 1A :

Tu traces une croix dans la case qui correspond à ce que tu fais lorsqu'on te dit cette phrase.

exemple : Je me lève.

Je me tais.

Je m'assieds.

phrase 1 Je sors mon stylo.

Je prends mon cahier.

Je dis mon nom.

phrase 2 Je ferme la porte.

J'ouvre la porte.

J'allume la lumière.

phrase 3 Je m'en vais.

Je donne un dessin.

Je regarde ce qu'on me montre.

#### Exercice 1B :

Tu traces une croix dans la case qui correspond à ce que l'on te dit.

phrase 4 On me dit « Au revoir ! ».

On me dit « Comment ça va ? ».

On me dit « Bon courage ! »

phrase 5 On me dit « Merci ».

On me dit « S'il te plait ».



On me dit « Ecoute ! ».

**III - COMPREHENSION ORALE (suite)**


Exercice 2 :

Tu vas entendre 5 phrases. Après chaque phrase, tu mettras une croix sur le dessin qui correspond à ce qui est décrit."

1<sup>ère</sup> phrase :



2<sup>ème</sup> phrase :



3<sup>ème</sup> phrase :



4<sup>ème</sup> phrase :



5<sup>ème</sup> phrase :



**III - COMPREHENSION ORALE (suite)**

Exercice 3 :

**Pour chaque situation donnée en français, tu vas entendre trois phrases en allemand. Tu écriras dans la case vide le numéro de la phrase allemande qui correspond à ce que tu dois dire dans cette situation.**

1. Tu voudrais demander son âge à un camarade allemand.


2. On te pose une question ; tu ne sais pas répondre.

3. Tu voudrais signaler que tu as faim.

4. Tu voudrais dire que tu aimes les gâteaux.

III - COMPREHENSION ORALE (suite)

Exercice 4 :



Regarde le dessin . Tu vas entendre 12 phrases en allemand ; tu devras écrire V (pour vrai) ou F (pour faux) dans la case qui correspond à la phrase entendue.

- |          |                          |           |                          |
|----------|--------------------------|-----------|--------------------------|
| phrase 1 | <input type="checkbox"/> | phrase 7  | <input type="checkbox"/> |
| phrase 2 | <input type="checkbox"/> | phrase 8  | <input type="checkbox"/> |
| phrase 3 | <input type="checkbox"/> | phrase 9  | <input type="checkbox"/> |
| phrase 4 | <input type="checkbox"/> | phrase 10 | <input type="checkbox"/> |
| phrase 5 | <input type="checkbox"/> | phrase 10 | <input type="checkbox"/> |
| phrase 6 | <input type="checkbox"/> | phrase 12 | <input type="checkbox"/> |