

Bienvenue à l'école élémentaire



Vous trouverez dans ce livret des explications sur l'école de votre enfant et des éléments vous permettant de mieux comprendre ce qu'est l'école élémentaire et ce que votre enfant va y faire.

Bonne rentrée à vous et à votre enfant

MON ENFANT ENTRE A L'ÉCOLE ELEMENTAIRE

TABLE DES MATIERES

Mon enfant entre à l'école.....	3
Les personnels qui vont accompagner votre enfant :.....	4
Les locaux de l'école élémentaire.....	5
A l'école mon enfant apprend à :.....	7
Pour apprendre, mon enfant va :.....	8
L'ENT.....	10

MON ENFANT ENTRE A L'ÉCOLE



Mon enfant :

Est à l'école élémentaire :

Adresse de l'école :

Numéro de téléphone de l'école : / portable :

Adresse mail :

L'école est ouverte deh..... àh.....

Mon enfant est en classe de

LES PERSONNELS QUI VONT ACCOMPAGNER VOTRE ENFANT :

Plusieurs personnes sont là pour prendre soin, s'occuper de mon enfant et veiller à son instruction.

Son enseignant(e)
s'appelle
.....

Son enseignant(e)
s'appelle
.....

Son enseignant(e) EFIV
s'appelle.....
.....

Son enseignant(e) de
l'UPE2A s'appelle
.....

Son enseignant(e) de
l'ULIS s'appelle
.....

Son AESH s'appelle
.....

Le directeur/la
directrice s'appelle
.....

Le directeur/la
directrice du CLAE
s'appelle
.....

XXXXX
s'appelle
.....

LES LOCAUX DE L'ÉCOLE ÉLÉMENTAIRE



La classe



La cour de récréation



Le gymnase



La BCD (Bibliothèque)

Mettre une photo du
dispositif UPS

Mettre une photo du
dispositif UPE2A

Mettre une photo du
dispositif ULIS

¹ Les photos de ce documents sont issues du site : [Images, images libres de droits, illustrations, vectoriels et vidéos - iStock \(istockphoto.com\)](https://www.istockphoto.com)



Les toilettes



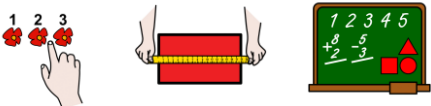









La cantine



La garderie/le CLAE/L'ALAE

A L'ÉCOLE MON ENFANT APPREND A :

	Lire
	Écrire
	Compter, mesurer, résoudre des problèmes
	Parler, se faire comprendre
	Découvrir l'autre, échanger, coopérer...
	Se repérer dans le temps
	Se repérer dans l'espace
	Créer : peindre, dessiner, chanter ...
	Faire du sport : nager, courir, danser
	Donner son avis

² Pictogrammes issus du site [Symboles CAA - ARASAAC](http://SymbolesCAA-ARASAAC)

POUR APPRENDRE, MON ENFANT VA :



Travailler en groupe



Ecrire seul



Aller en sortie scolaire



Découper, manipuler



Ecouter son enseignant
ordinateur



Utiliser une tablette, un



S'adresser à la classe



Lire



Inventer, créer

Un espace numérique de travail (ENT) nécessite un code d'utilisateur pour votre enfant et pour vous.

Identifiant de votre enfant :
Nom de passe de votre enfant:
L'identifiant pour le parent 1 :.....
Le mot de passe :
Votre identifiant :
Votre mot de passe :

Le/la directeur/directrice ou l'enseignant de votre enfant vous expliquera l'utilisation de l'ENT s'il est mis en place dans l'école.

Il permet d'avoir accès à des services et contenus numériques et d'échanger avec l'école.

L'ENT offre des services :

- pédagogiques : cahier de texte numérique, espaces de travail et de stockage communs aux élèves et aux enseignants, accès aux ressources numériques, outils collaboratifs, blogs, forum, classe virtuelle, etc.
- d'accompagnement de la vie scolaire : notes, absences, emplois du temps, agendas, etc.
- de communication : messagerie, informations des personnels et des familles, visioconférence etc.

³ Informations issues du site : [L'utilisation du numérique à l'École | Ministère de l'Éducation Nationale et de la Jeunesse](#)