

Le Haïku : poème japonais en classe de FLS



Objectifs d'apprentissage


Écrire un haïku en respectant la structure et les
caractéristiques linguistiques du poème
japonais



Qu'est-ce qu'un haïku?

Un haïku est un poème de trois vers sans rime. Il est basé sur une forme poétique japonaise traditionnelle.

Le haïku évoque souvent la nature.



Voici quatre haïkus de poètes japonais. À quelle saison vous font-ils penser ? Identifiez les mots qui évoquent les différentes saisons.



**Mes patins à glace
lorsque je noue leurs lacets
déjà une joie !**

**Sur l'aile du vent
si légère et si lointaine
voici l'hirondelle !**



**Ah, quelle fraîcheur !
les pieds appuyés au mur
le temps de la sieste.**

**Ma pauvre maison
survolez-la lentement !
oiseaux migrants.**


Mes patins à glace
lorsque je noue leurs lacets
déjà une joie !

Le mot **glace** évoque l'hiver.




**Ah, quelle fraîcheur !
les pieds appuyés au mur
le temps de la sieste.**

**Le mot *fraîcheur* évoque l'été, car il suggère un moment
de répit face à la chaleur estivale, notamment lors de la
sieste.**



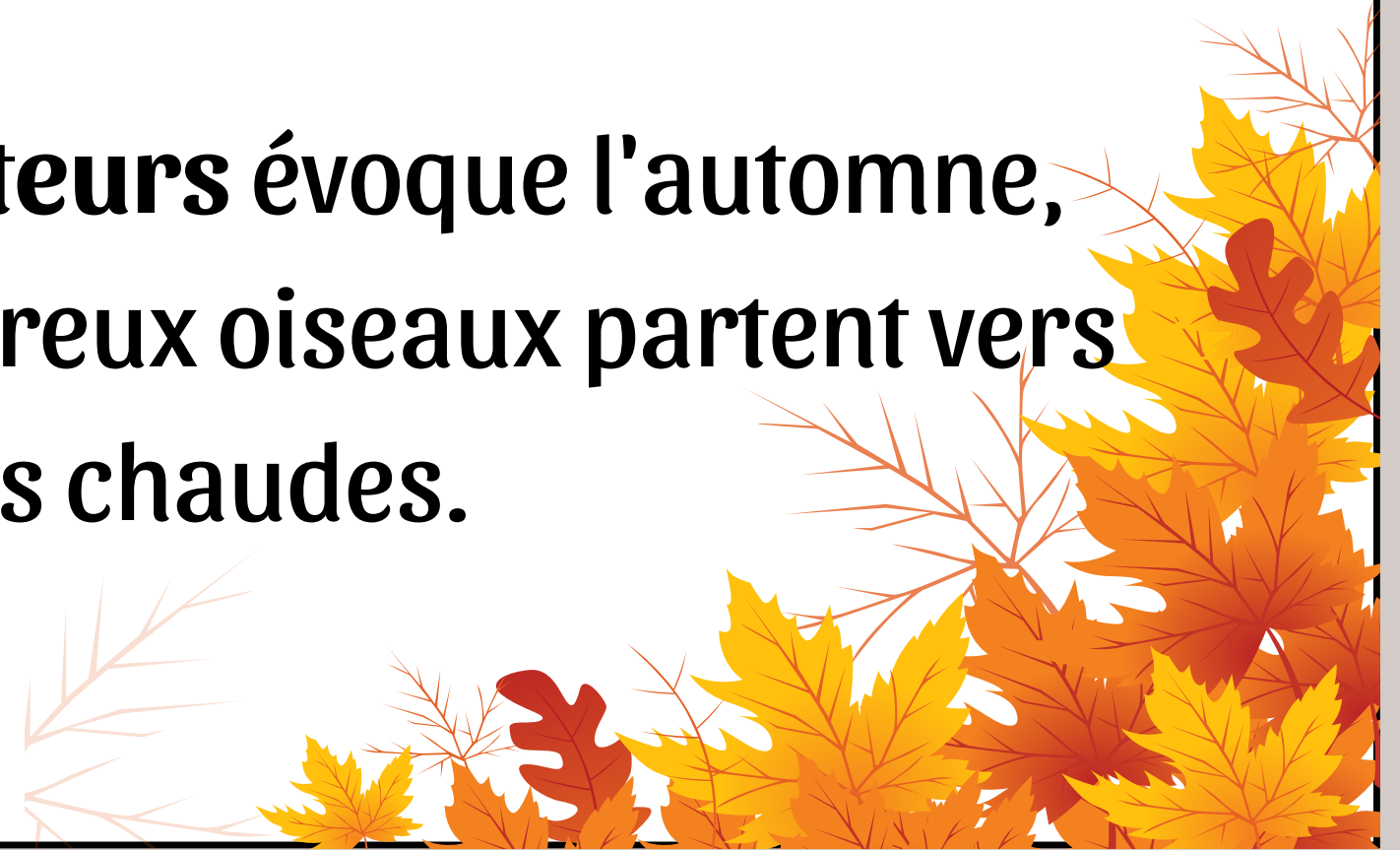
Sur l'aile du vent
si légère et si lointaine
voici l'hirondelle !

Le mot **hirondelle** évoque le printemps,
car cet oiseau revient avec les beaux jours
après l'hiver.



**Ma pauvre maison
survolez-la lentement !
oiseaux migrants.**

**L'expression *oiseaux migrants* évoque l'automne,
car c'est la saison où de nombreux oiseaux partent vers
des régions plus chaudes.**



Structure

1er vers : 5 syllabes

2e vers : 7 syllabes

3e vers : 5 syllabes




Caractéristiques

- Basé sur la nature (mais cela n'est pas obligatoire !)
- Sans rime
- Utilise les 5 sens
- Composé de 3 vers



L'aïku, une poésie qui éveille les 5 sens

- La vue
- L'ouïe
- L'odorat
- Le toucher
- Le goût



Mise en pratique

Écrire un haïku en FLS



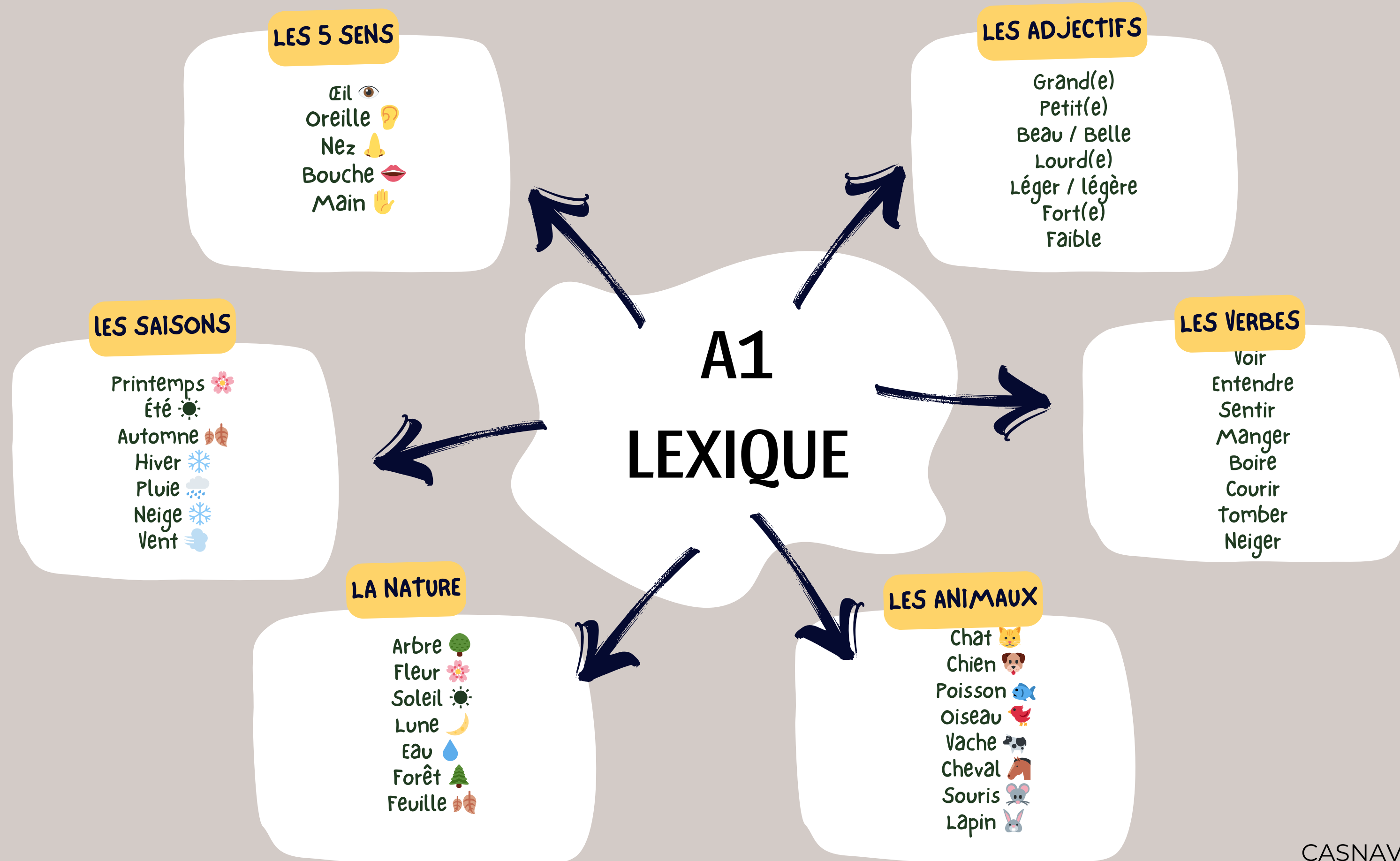
Pour écrire un haïku en FLS, il est essentiel de maîtriser le vocabulaire de la nature et des sensations. Ensemble, nous allons explorer ces mots, les organiser en listes et enrichir votre lexique.

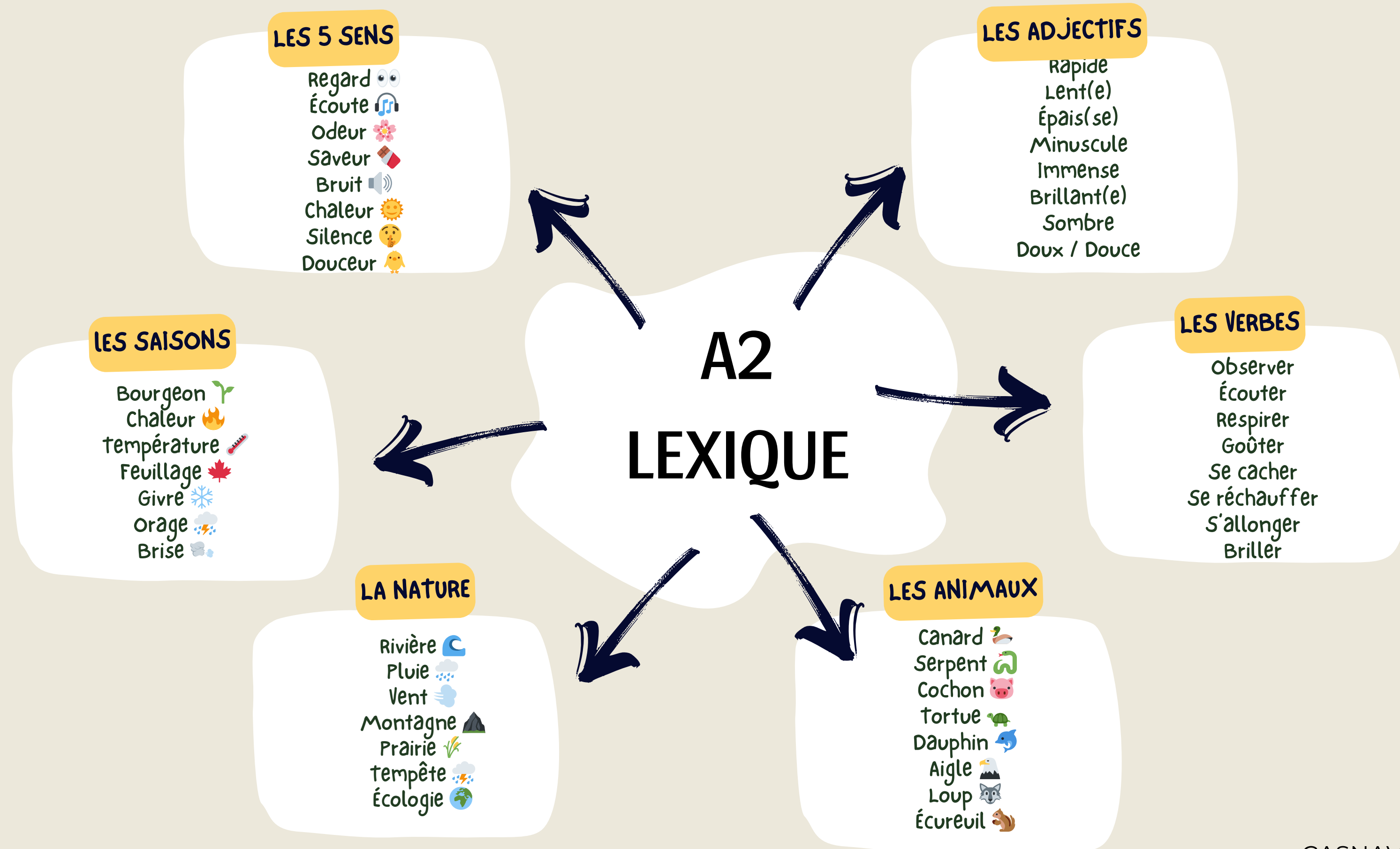




Lexique

Pour composer un haïku, utilisez la carte mentale qui classe le vocabulaire par thème et niveau. Choisissez les mots qui vous inspirent et complétez les listes avec votre propre lexique. Puis, entraînez-vous à construire des phrases, qu'elles soient simples ou plus élaborées, afin de donner vie à votre poème.





B1 LEXIQUE

LES 5 SENS

Murmure 🗣️
Fragrance 🌹
Rugosité 🍷
Acidité 🍊
Écho 🔊
Parfum 🌿
Froideur ❄️
Tintement 🔔

LES ADJECTIFS

Délicat(e)
Froid(e)
Chaleureux / Chaleureuse
Rugueux / Rugueuse
Silencieux / Silencieuse
Bruyant(e)
Éblouissant(e)
Transparent(e)

LES VERBES

Frissonner
Chuchoter
Flotter
Rugir
Crépiter
S'évaporer
Se faufiler
Changer

LES SAISONS

Grande chaleur ☀️
Feuilles mortes 🍂
Froid intense ❄️
Jour pluvieux 🌧️
Vent fort 🌪️
Neige fondue 🌊

LA NATURE

Paysage 🏞️
Marais 🐸
Désert 🌵
Canicule 🔥
Ouragan 🌀
Tornade 🌀
Volcan 🌋
Réchauffement climatique 🌍🔥





LES ANIMAUX

Hibou 🦉
Autruche 🦩
Requin 🦈
Sanglier 🐗
Panda 🐼
Cobra 🐍
Méduse 🪼
Chauve-souris 🦇

À vous de jouer !


Maintenant, c'est à vous de créer votre propre haïku !

Étapes à suivre :

-  Choisissez des mots dans la carte mentale ou ajoutez les vôtres.
-  Expérimentez différentes combinaisons en respectant la structure du haïku (5-7-5).
-  Affinez votre poème en jouant sur les sonorités et les images.
-  Partagez votre création avec la classe !

Quelques productions

Le soleil au loin
réchauffe la terre endormie,
et le serpent rampe.



Quelques productions



**Le vent souffle fort,
les feuilles volent dans le ciel gris,
l'hirondelle s'envole.**

Quelques productions

**C'est un jour pluvieux,
une odeur délicate
flotte sur le lac.**



*****You save write a haiku !*****

*****You have discovered the art of haiku and created your own poems.
Now, let's move on to the next step : use artificial intelligence (AI) and write a prompt.*****




Qu'est-ce qu'un prompt ?

Un prompt est une consigne adressée à l'IA pour guider la création d'un contenu spécifique. Plus il est précis et clair, plus les résultats seront pertinents. ChatGPT, une intelligence artificielle spécialisée dans la génération de texte, peut ainsi composer des haïkus en fonction des indications que vous lui donnez.

Comment bien formuler un prompt pour générer un haïku avec l'IA ?

Préparez-vous à explorer une nouvelle manière d'écrire et à réviser le mode impératif ici!



Exemple de consigne

Demandez à l'IA d'écrire un haïku sur l'hiver dans un village enneigé.

Votre prompt peut être :

“Écris un haïku sur un matin d'hiver dans un petit village. Parle de la neige, du silence et des traces dans la neige”.

Exemple de consigne

La mer et le ciel étoilé

Prompt :

"Écris un haïku sur une plage de nuit, avec la mer et le ciel étoilé. Mentionne le miroitement des étoiles dans l'eau et le bruit des vagues qui se brisent."

Exemple de consigne

L'hiver et les animaux

Prompt :

"Écris un haïku sur un renard errant dans la neige. Décris ses traces dans le froid, les flocons qui tombent et le silence de l'hiver autour de lui."

Exemple de consigne

Le printemps et la ville

Prompt :

"Écris un haïku sur un printemps en ville. Mentionne les fleurs qui bourgeonnent au milieu des rues pavées et les bruits du matin se mêlant à l'air doux."

Vérification et ajustements : peaufinez votre haïku

Une fois votre prompt rédigé, vérifiez que l'IA a respecté la structure du poème (5-7-5 syllabes). Si besoin, demandez des modifications ou explorez d'autres versions.

Bravo, poètes en herbe !

Vous avez exploré l'art du haïku, affiné votre vocabulaire et appris à utiliser l'IA pour enrichir votre écriture. Grâce à vos prompts bien construits, vous avez créé des poèmes uniques. Continuez à jouer avec les mots, à expérimenter et à laisser libre cours à votre créativité ! Qui sait, peut-être que vos prochains haïkus voyageront bien au-delà de cette classe...




Les haïkus des élèves d'UPE2A du collège Bellevue d'Albi

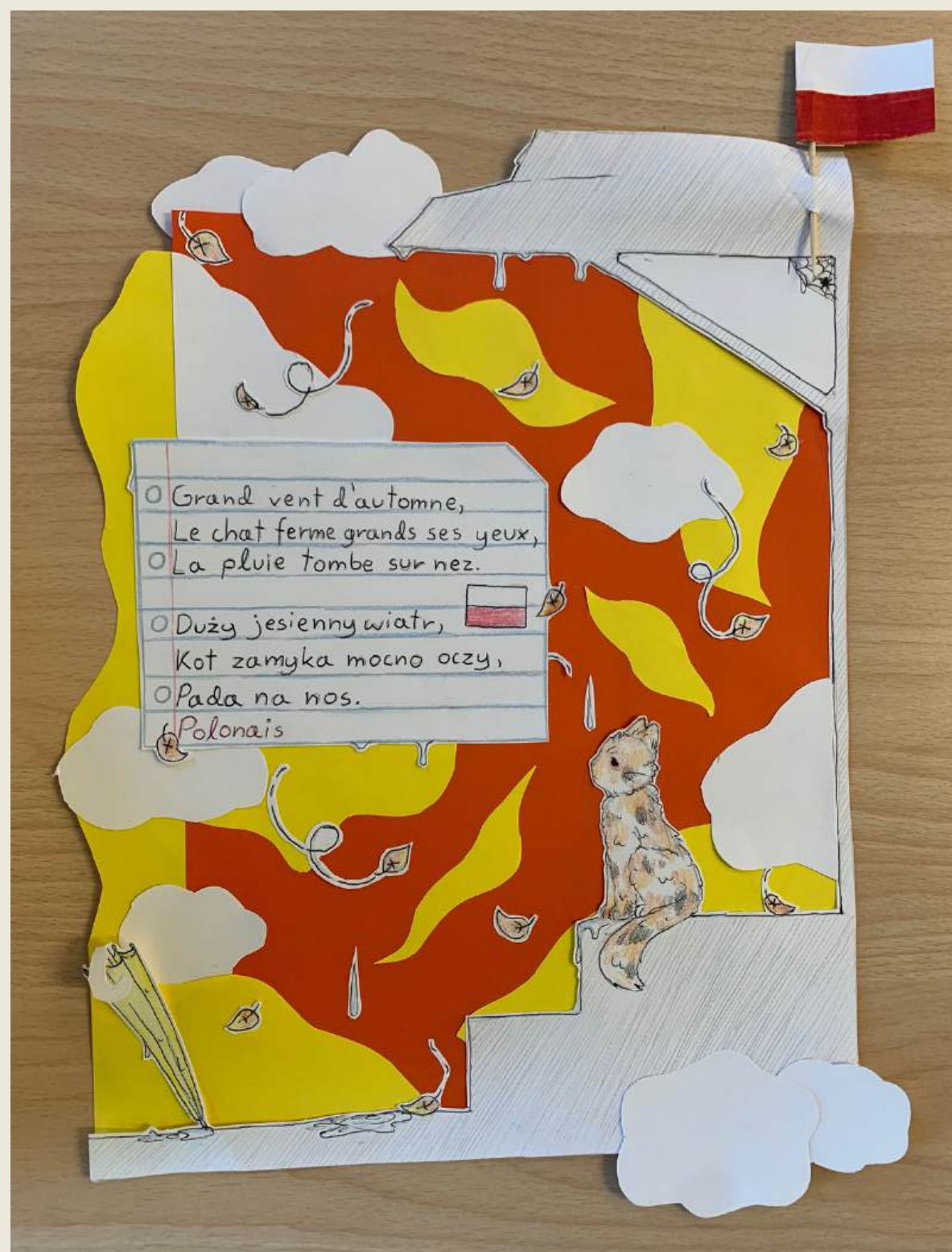
Version française et traduction dans leur langue maternelle



Bangladesh



Ukraine




Pologne




Guinée



Angola



Cameroun



Ukraine



Collège Bellevue - Albi