Semaine des pédagogies actives

23 au 27 janvier 2023

ACADÉMIE DE TOULOUSE
Liberté Égalité Fraternité

CANOPÉ
LE RÉSEAU DE CRÉATION ET D'ACCOMPAGNEMENT PÉDAGOGIQUES

Semaine des pédagogies actives

Programme des Webinaires
23 au 27 janvier 2023

Lundi 23

13h00
- Défi Commun'Images
- Enseigner avec les séries tv

17h30
- Engager les apprenants pendant leur stage avec le numérique
- FabLab : un espace d'apprentissage actif

Mardi 24

13h00
- Animer une webradio au service d'apprentissages actifs
- La gestion de projet au service du continuum Bac-BTS

17h30
- Pensée visuelle : initiation au sketchnoting en classe
- La capsule vidéo au service de l'apprentissage actif des élèves

Mercredi 25

11h00
L'usage de la vidéo en EPS pour rendre l'élève autonome

Toulouse Présentiel

14h00
Ateliers
** Inscriptions closes**

16h00
La classe inversée, comment ça marche ?
Conférence diffusée en direct sur le web

17h30
La classe inversée en 12 questions

Jeudi 26

12h00
Classe mutuelle et renversée en cycle 3

13h00
- Enseigner avec les jeux de pistes
- Un escape game 100% numérique

17h30
- La robotique au service de la coopération
- Le plan de travail

Vendredi 27

13h00
- Dynamiser l'oral et l'écrit avec les outils numériques
- Programmation de robots et repérage dans l'espace en primaire

Protection des données personnelles et respect du droit à la vie privée

Attention, ce webinaire peut être enregistré et faire l'objet d'une rediffusion en ligne avec une publication sur le compte **Portail tubes** de la DRANE.

Si vous souhaitez garantir votre anonymat, nous vous demandons de bien vouloir :

- vous déconnecter de la salle de réunion virtuelle et de **vous reconnecter en choisissant un pseudo** ;
- de **ne pas ouvrir vos caméras** ;
- de n'intervenir qu'à l'écrit, via **le chat**.

Défi Commun'Images

Gregory Varnum / Wikimedia Foundation, CC BY-SA 4.0 <https://creativecommons.org/licenses/by-sa/4.0>, via Wikimedia Commons

Déroulement du webinaire

Le libre éducatif et les communs numériques

Les principes du défi, son organisation

Les enjeux pédagogiques

- Le calendrier du défi
- Les ressources et l'accompagnement
- Pour aller plus loin
- Vos questions

Ce que vous évoquent les "Communs"

https://digistorm.app/p/854361

Le libre éducatif

Des principes

- Numérique souverain
- Numérique responsable
- Culture commune de mutualisation

Des pratiques

- Utiliser
- Etudier
- Adapter
- Partager
- Mutualiser
- Coopérer

Des ressources

PeerTube
Nextcloud
BigBlueButton
apps.education.fr
PrimLux
LA DIGITALE
Le numérique éducatif libre et responsable
Vikidia
POLYMNY
Linux
CAPYTALE
LibreOffice
WIKIMEDIA COMMONS

Wikimédia Commons

La banque d'images de
la Fondation Wikimédia

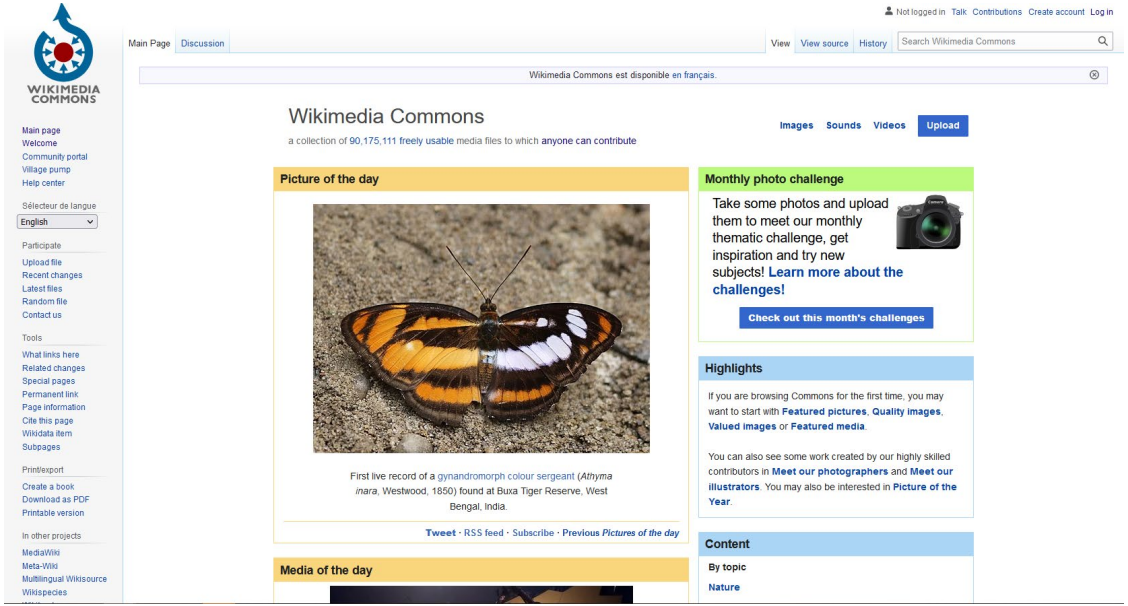

Le défi Commun'Images

Pourquoi ?

Découvrir l'univers du libre et des licences Creative Commons

Développer des compétences numériques chez les élèves

Faire ses premiers pas dans la fabrique des communs numériques

Comment ?

A travers une participation à un défi photo visant à contribuer à la banque d'images libres de Wikimédia

Quèsaco le défi photo ?

Produire et déposer des photos dans la médiathèque de Wikimédia correspondant à au moins un des deux thèmes proposés :

- Le numérique à l'école
- Un pas de côté

En quoi est-ce un défi ?

Relever le défi de créer des photos répondant aux thématiques et à des critères de publication :

Format et qualité : format de fichier ouvert, résolution, netteté, cadrage, etc.

Aspects juridiques : respect des droits patrimoniaux, droits à l'image, droit de la propriété intellectuelle

Choix d'une licence qui permet le partage de la photo

Catégorisation : choix de mots-clés, rubriques en plus de celle du concours

Légende et descriptif : explicite, longueur, lieu de prise de vue, etc.

Comment participer ?

Remplir le formulaire de participation : https://dgxy.link/c1img

Faire produire des photos aux élèves

Préparer les photos à déposer en respectant les critères de publication

Créer un compte sur Wikimedia Commons pour sa classe ou son groupe (pas de données personnelles) en respectant la nomenclature proposée

Publier les photos en suivant les indications fournies

Et plus tard, voter pour ses photos préférées

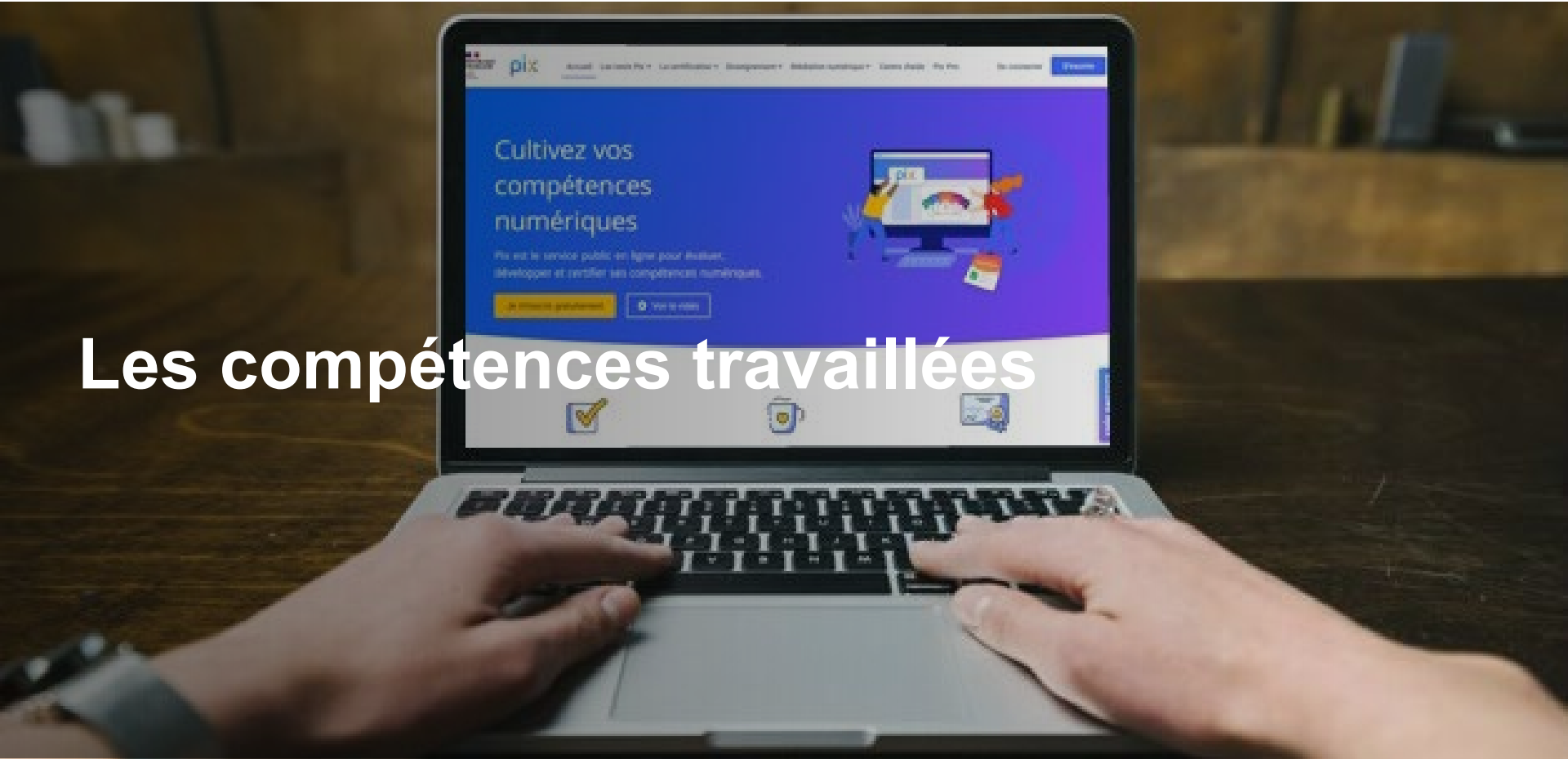

Les compétences travaillées

Les compétences travaillées

Dans le CRCN

- **Domaine 2 : Communication et collaboration**
  - Compétence 2.2 Partager et publier
  - Compétence 2.3 Collaborer
- **Domaine 3 : Création de contenus**
  - Compétence 3.2 Développer des documents multimédia
  - Compétence 3.3 Adapter les documents à leur finalité
- **Domaine 5 : Environnement numérique**
  - Compétence 5.2 Évoluer dans un environnement numérique

Les compétences travaillées

Dans le socle commun

- **Domaine 1 : les langages pour penser et apprendre**
  - Expression écrite pour décrire
- **Domaine 2 : Les méthodes et outils pour apprendre**
  - Coopération et réalisation de projets
  - Utiliser des outils numériques pour produire
- **Domaine 3 : la formation de la personne et du citoyen**
  - Règles et droits
  - Responsabilité et engagement

Les compétences travaillées

Éducation aux médias et à l'information

- **Produire, communiquer, partager des informations**

S'engager dans un projet de création et publication sur papier ou en ligne utile à une communauté d'utilisateurs dans ou hors de l'établissement qui respecte droit et éthique de l'information.

- **Utiliser les médias de manière responsable**

Pouvoir se référer aux règles de base du droit d'expression et de publication en particulier sur les réseaux.

Matrice EMI Ac-toulouse

Objectif 3 - Partager des informations de façon responsable : produire, reproduire

Droits de publication et licences Creative Commons

https://digistorm.app/p/5707
Code participant 570703

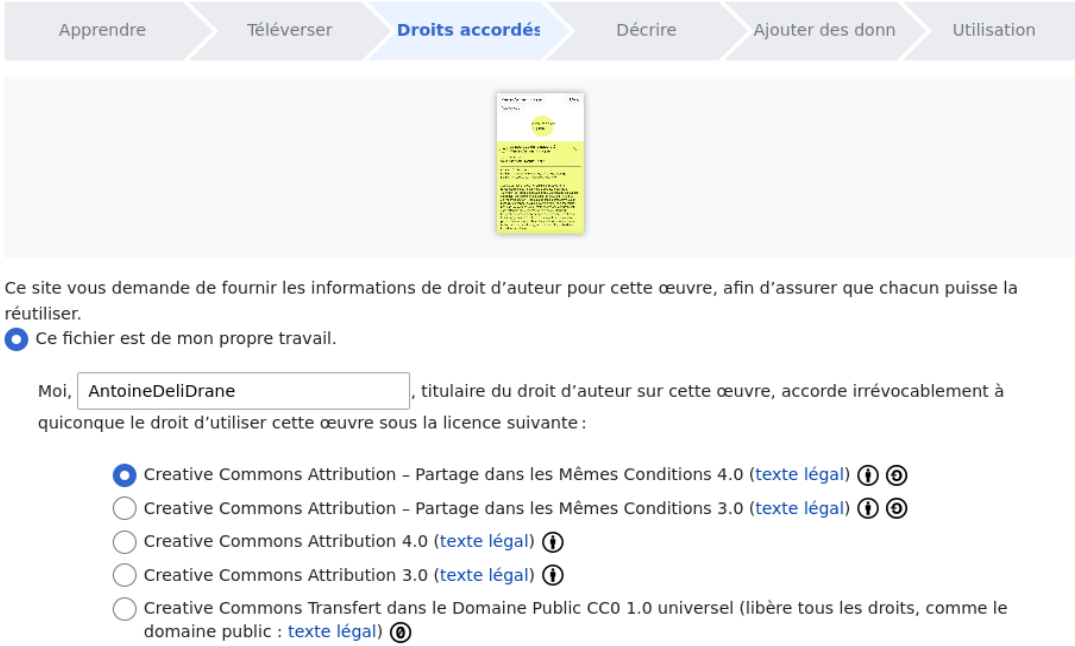

Le calendrier du défi

Le calendrier du défi

23/01 Webinaire de présentation

21/04
Date limite de dépôt des photos

Du 15/05 au 26/05
Ouverture aux votes (photos pré-selectionnées)

31/05
Publication des photos gagnantes sur Wikipedia

Les ressources à votre disposition

Les ressources à votre disposition

Où : sur la page dédiée sur le site de la DRANE

- ► Ce superbe diaporama
- ► Vidéo chapitrée de type visite guidée de Wikimédia Commons:

  https://podeduc.apps.education.fr/video/8780-wikimediacommonsmp4/

- ► Tutoriels sur les gestes techniques :
  - ❑ Se créer un compte sur Wikimedia Commons
  - ❑ Préparer et déposer une image sur Wikimédia Commons
  - ❑ Autres, en fonction de besoins repérés ou exprimés
- ► Ressources sur les notions de droits et de licences

L'accompagnement prévu

Accompagnement prévu

Où trouver toutes les informations ?

► **Page dédiée** sur le site de la DRANE

https://pedagogie.ac-toulouse.fr/drane/defi-communimages

Comment se tenir informé de l'avancement du projet ?

► **Liste de diffusion** à partir de vos adresses mail : [info.defi-comm1images]

Comment échanger entre participants et avec les organisateurs ?

► Un **salon Tchap** https://dgxy.link/tchapCom1 ou

Questions
Temps d'échanges

Merci !