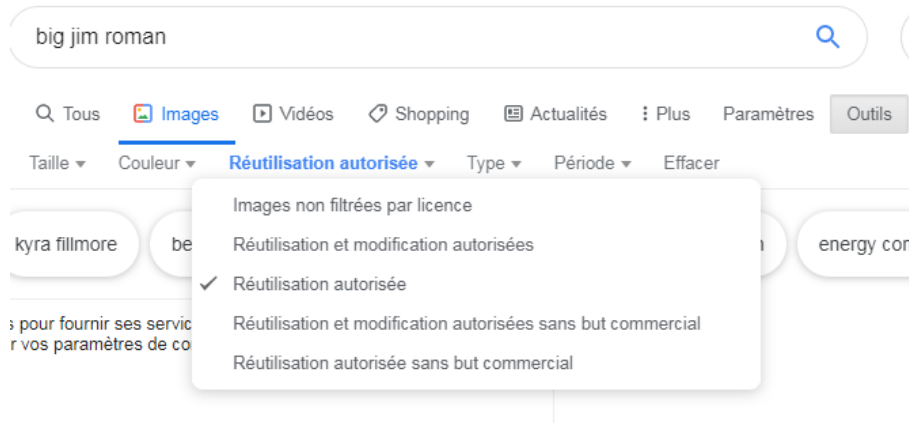


Ressources libres de droit

Pour trouver des ressources libres de droit, il y a 2 options :

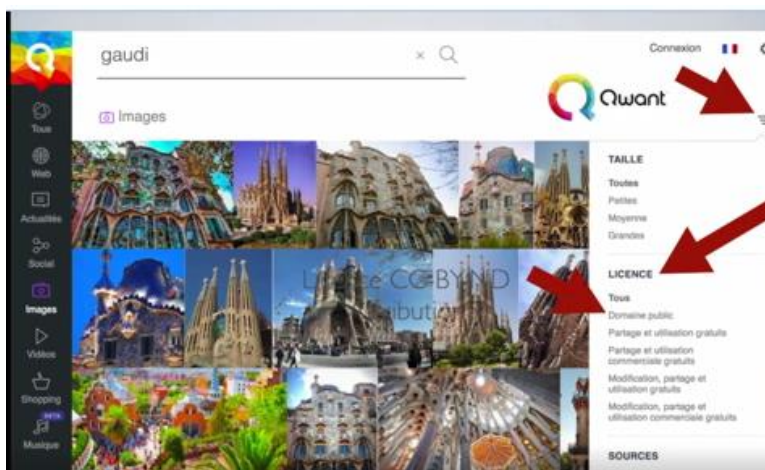
1. **Paramétrer ma recherche** avec **Google images** dans l'onglet « **Images** » puis « **Outils** » puis « **Réutilisation autorisée** » et vous choisissez l'option qui vous convient :



On peut aussi utiliser **Wikimédia commons** <https://commons.wikimedia.org/wiki/Accueil> :



Sur Qwant <https://www.qwant.com/?q=images&t=images&license=public>:

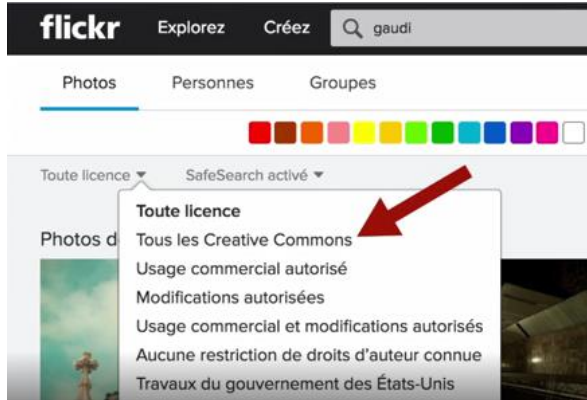


2. Utiliser des banques d'images et de sons libres de droit, des images sous licence *Creative Commons* :

• Images:

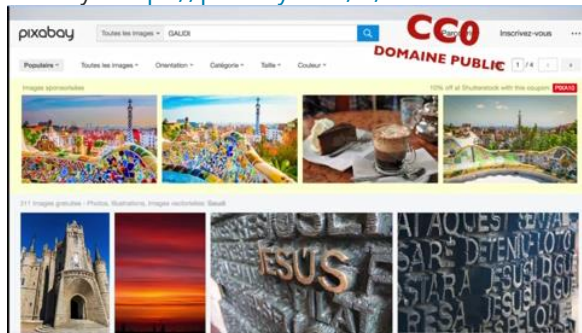
Flickr : <https://www.flickr.com/groups/french/>

Le plus : Nom de l'auteur est cité + type de licence attaché à la ressource



Le plus : Nom de l'auteur est cité + type de licence attaché à la ressource

Pixabay : <https://pixabay.com/fr/>



Pexels : <https://www.pexels.com/>

Gratisography : <https://gratisography.com/>

Freepik : <https://fr.freepik.com/>

Freeimages : <https://fr.freeimages.com/>

• Musiques :

Jamendo : <https://www.jamendo.com/?language=fr>

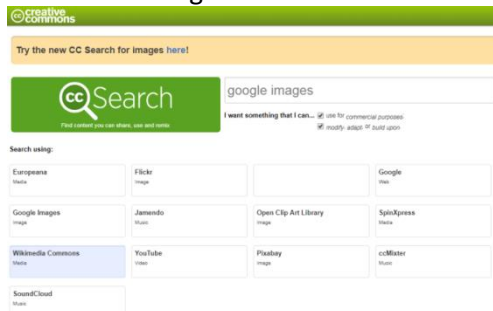
Au bout du fil : <https://www.auboutdufil.com/>

Dogmazic : <https://www.dogmazic.net/>

Vimeo Music Stora : <https://vimeo.com/stockmusicclouds>

SoundBible : <http://soundbible.com/>

• Les images sous licence *Creative Commons* : <https://oldsearch.creativecommons.org/>



Toute œuvre (article de presse, livre, vidéo, son, etc.) est soumise au **droit d'auteur** = le **créateur en est le seul propriétaire**.

Dans tous les cas, vous devez **citer vos sources** :

-**Références de l'œuvre** : Auteur + titre

-**Où j'ai trouvé l'œuvre** : adresse URL, nom du journal, etc.