

USAGE DU NUMÉRIQUE EN ÉCONOMIE & GESTION

17 OCTOBRE 2016 – LYCÉE VICTOR HUGO, GAILLAC



QUI SOMMES NOUS ?




Created by Gregor Črešnar
from Noun Project

À PROPOS DE L'INTITULÉ DU STAGE

Usage ou UsageS du numérique ?


I. FAISONS CONNAISSANCE...



COMMENT UTILISER LES CARTONS DEVOTE ?



Présenter à l'animateur votre carton en positionnant vers le haut la lettre qui correspond à la bonne réponse



PRÊTS POUR UN TEST ?



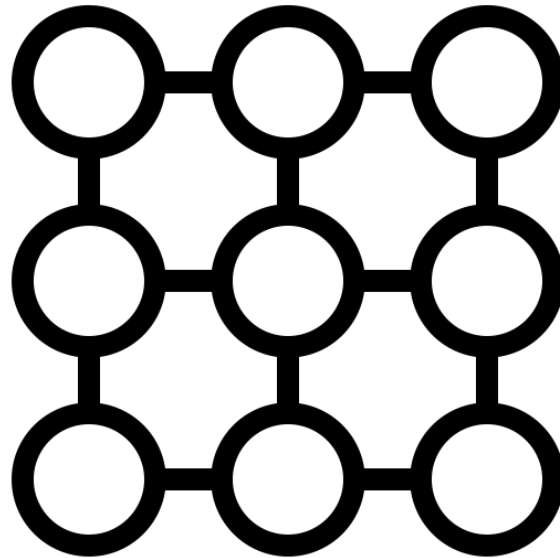
BILAN DES VOTES



IMAGINONS DES USAGES POSSIBLES DE PLICKERS



II. ÉTABLISSONS UNE CONNEXION



Created by Hea Poh Lin
from Noun Project

II. ÉTABLISSONS UNE CONNEXION

- Pour utiliser les postes informatiques du lycée, vous pouvez vous servir des comptes « STAGE »
- Identifiants : STAGE01, STAGE02, etc.
- Mots de passe : STAGE01, STAGE02, etc.

II. ÉTABLISSONS UNE CONNEXION « BYOD » (AVEC)

- BYOD : acronyme de « Bring Your Own Device »
- Équivalent français : AVEC pour « Apportez Votre Équipement de Communication »
- Pour utiliser vos équipements personnels (ordinateurs portables, smartphone...), connectez-vous au réseau “WIFI_VH01”
- Mot de passe : STAGE17OCTOBRE

II. ÉTABLISSONS UNE CONNEXION « BYOD » (AVEC)

Si vous possédez un lecteur
de QR Codes

Scannez et
accédez au WIFI !



Pour scanner, téléchargez l'app Unitag
gratuite sur unitag.io/app



POUR CEUX QUI N'ONT PAS DE LECTEUR DE QR CODE

- Et qui désirent en avoir un !
- Se connecter sur le réseau WIFI_VH01
- Aller sur <http://unitag.io/app>



UNITAG

32 rue des Marchands

31000 Toulouse - France



Unitag

UN AUTRE ESSAI ?


Scannez
et découvrez !



Pour scanner, téléchargez l'app Unitag
gratuite sur unitag.io/app

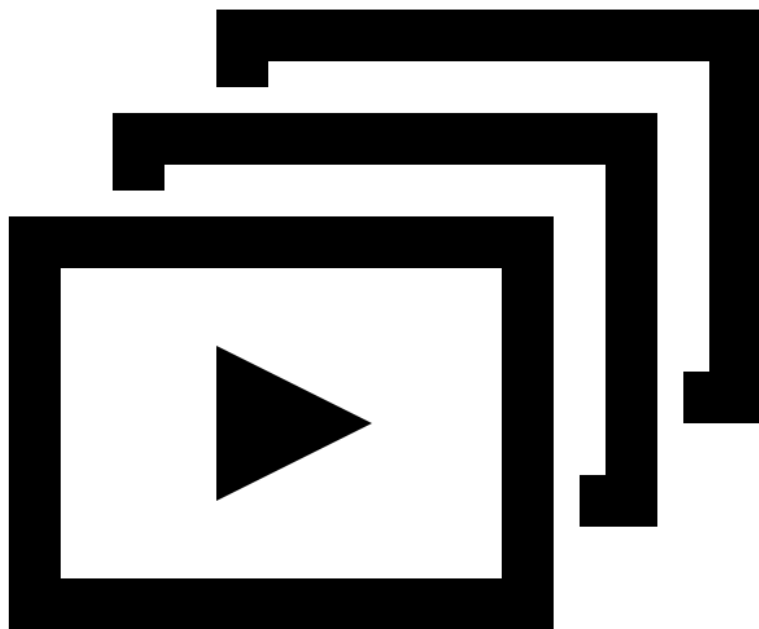


CONSULTONS LES RÉSULTATS



Created by arejoenah
from Noun Project

PASSONS À PRÉSENT AU DIAPORAMA EN LIGNE



Created by Hea Poh Lin
from Noun Project