







Solutions de l'Escape cards "Panique au festival"

PRENDRE	CARTE N°	MESSAGE Ou ACTION	SOLUTIONS	ENLEVE R
carte introduction 	QRcode ou lien qui envoie sur l'application	Regarder la vidéo MISSION <i>Fin du Teaser : "Prendre la carte 2"</i>		
2 : carte code (toulouse) 	2 : Toulouse	2 : "Taper le nom de la ville où se déroule le festival Garonne ?" <i>Puis fin de la vidéo "taper le style musical de Boulevard des airs"</i> <i>Message dans l'application : "prendre les cartes 1,3,5,8,14,20"</i>	Taper le code : TOULOUSE Taper le code : POP	
1, 3, 5, 8, 14, 20 	3 : Halle aux grains 5 : Capitole 1 : Saint-ernin 8 : Boulevard des airs 14 : Le taquin 20 : Zénith	<i>Aide Carte 8 : Où ce concert a-t-il eu lieu ?</i> 3 : définition Halle aux grains 5 : définition Capitole 1 : définition St sernin 8 : Boulevard des airs 14 : définition Le taquin 20 : définition Le zénith	Taper le code : ZENITH Associer les cartes 20 et 8 et prendre la carte 28	2
28	28 : scène avec micro, ampli et partition	Observation des numéros (les 3 numéros 6, 12, 31 écrits sur la carte)	Prendre les cartes 6, 12, 31	8, 20
6,31,12 	6 : Ampli 31 : Micro 12 : Partition	12 : définition de musique acoustique <i>Aide Carte 31 : si tu ne branches pas le micro dans l'ampli, tu n'auras pas de son !</i>	Associer les cartes 6 et 31 et prendre la carte 37	28

<p>37 carte code (amplifiée)</p> 	<p>37 : guitare</p>	<p>37 : Définition de musique amplifiée</p> <p>Taper le code Amplifiée</p> <p><i>A la fin du défi, message : "Prendre la carte 18"</i></p>	<p>Taper le code : Amplifiée</p>	<p>6,31</p>
<p>18 carte code (écoute)</p> 	<p>18 : haut-parleur</p>	<p>Taper le code Ecoute</p> <p>Message à la fin de l'écoute : <i>" Prendre les cartes 23, 24 et 25"</i></p>	<p>Taper le code : Ecoute</p>	<p>37,12</p>
<p>23 , 24, 25</p> 	<p>23 : clavecin 24 : guzheng 25 : orgue</p>	<p>Est-ce que c'est mon instrument que tu viens d'entendre ?</p> <p><i>Aide carte 25 : Dans quel lieu trouve-t-on cet instrument ?</i></p>	<p>Orgue à associer avec Saint-Sernin</p> <p>Donc associer les cartes 25 et 1 et Prendre la carte 26</p>	<p>18</p>
<p>26 carte code (orgue)</p> 	<p>26 : orgue de St Sernin</p>	<p>Taper le code Orgue</p>  <p>Message fin de la vidéo : <i>"Prendre la carte 27"</i></p>	<p>Taper le code : Orgue</p> <p><i>Conseils :</i></p> <p>1-l'élève joue sur le clavier en reproduisant le tuto</p> <p>2-Il valide </p> <p>3-Si mauvaise réponse il utilise la flèche pour annuler </p> <p><i>Ne pas utiliser "jouer la séquence"</i></p>	<p>23, 24, 25</p>
<p>27</p> 	<p>27 : Pierre Gil</p>		<p>Associer les cartes 27 et 3 (Halle aux grains) et prendre la carte 30</p>	<p>1, 26</p>

<p>30 : carte code (orchestre)</p> 	<p>30 : image orchestre symphonique</p>	<p>Taper le code orchestre</p> <p>Message à la fin de la vidéo : <i>“Prendre la carte 19”</i></p>	<p>Taper le code : orchestre</p>	<p>27, 3</p>
<p>19</p> 	<p>19 : combo de jazz</p>		<p>Associer les cartes 19 et 14 (le Taquin) et prendre la carte 33</p>	<p>30</p>
<p>33 : carte code (trompette)</p> 	<p>33 : Nicolas Gardel</p>	<p>Taper le nom de son instrument</p> <p>Message à le fin de la vidéo : <i>“Prendre la carte 43”</i></p>	<p>Taper le code : trompette</p>	<p>19</p>
<p>43</p> 	<p>43 : Anaïs Constans</p>		<p>Associer les cartes 43 et 5 (théâtre du Capitole) et prendre la carte 48</p>	<p>33, 14</p>
<p>48 : carte code (soprano)</p>  	<p>48 : capitole</p>	<p>SONORAP : 1262435 ----- : 1254362</p> <p>Message à la fin de la vidéo : <i>“Taper le code festival”</i></p> <p>Placer les musiciens dans les salles</p> <p>Fin du jeu Rideau rouge : <i>“Les concerts peuvent commencer”</i></p>	<p>Taper le code : Soprano</p> <p>Taper le code : Festival</p>	