



**GOVERNEMENT**

*Liberté  
Égalité  
Fraternité*



## Comment déposer une candidature à la labellisation Génération 2024 sur Démarches-simplifiées ?

*But de cette rubrique: vous aider dans le dépôt et le suivi de candidature  
à la Labellisation génération 2024.*

*Vous avez des questions ? Contactez-nous : [generation2024@education.gouv.fr](mailto:generation2024@education.gouv.fr)  
(préciser votre académie et vos coordonnées)*

# 1. Préambule

- Candidature à la labellisation Génération 2024, **uniquement sous forme numérique** via l'application Démarches-simplifiées:  
<https://www.demarches-simplifiees.fr/commencer/dossier-de-candidature-a-la-labellisation-generati>
- Formulaire de préparation , brouillon sous word:  
[Formulaire Génération 2024 | éducol | Ministère de l'Éducation nationale, de la Jeunesse et des Sports - Direction générale de l'enseignement scolaire \(education.fr\)](#)
- Campagne de labellisation:  
**Selon les académies**  
<https://eduscol.education.fr/965/mobilisation-en-academie-pour-generation-2024>

## 2- SE CONNECTER

### 2-1 Lien pour déposer une candidature:

<https://www.demarches-simplifiees.fr/commencer/dossier-de-candidature-a-la-labellisation-generati>

Puis 2 cas de figure:

The screenshot shows a web browser window with the URL [demarches-simplifiees.fr/commencer/test/4c8c090b-da50-4d4c-81c1-afa39cb77041](https://www.demarches-simplifiees.fr/commencer/test/4c8c090b-da50-4d4c-81c1-afa39cb77041). The page features the French Government logo (Liberté, Égalité, Fraternité) and the 'GÉNÉRATION 2024' logo. A large blue button labeled 'Commencer la démarche' is prominent on the right. The main heading is 'Dossier de candidature à la labellisation Génération 2024'. Below this, it states 'Dossier de candidature à la labellisation Génération 2024'. At the bottom, there is contact information for the Ministry of National Education, Youth and Sports, including an email address ([generation2024@education.gouv.fr](mailto:generation2024@education.gouv.fr)) and a phone number (0101010101), along with operating hours (Monday to Friday, 10h to 16h).

## 2.1.1 Vous ne possédez pas de compte

**Remarque: dans la mesure du possible et des règles de confidentialité, il est préférable de vous connecter avec le courriel officiel de l'école ou l'établissement (facilite le suivi/historique).**

**Pas recommandé d'utiliser France connect adresse personnelle !**

**Vous pourrez aussi inviter (Cf 3.2) le directeur de d'école ou le chef d'établissement pour le suivi de l'avancée de la démarche.**

- Cliquez sur [Créer un compte...], puis renseignez vos identifiants de connexion (courriel école/établissement) ;
- Ensuite cliquez sur [Créer un compte] (avec courriel école/établissement) ;
- Un courriel de validation vous sera envoyé à l'adresse associée au compte (exemple ci-contre) ;
- Dans la messagerie école/établissement (vérifiez « spam »), cliquez sur le lien présent dans le courriel de validation pour accéder à la page « Données d'identité ».

The screenshot shows a web browser window with the URL `demarches-simplifiees.fr/dossiers/2740071/identite`. The page features the French Government logo and the 'Génération 2024' logo. The main heading is 'Dossier de candidature à la labellisation Génération 2024'. Below this, there is a form titled 'Données d'identité' with the following fields:

- Civilité:** Radio buttons for 'M.' and 'Mme'.
- Prénom:** A text input field.
- Nom:** A text input field.
- Continuer:** A large blue button.

At the bottom of the page, there is contact information: 'Cette démarche est gérée par : Ministère de l'Éducation nationale, de la Jeunesse et des Sports' and 'Poser une question sur votre dossier : Par email : [generation2024@education.gouv.fr](mailto:generation2024@education.gouv.fr) Par téléphone : 0101010101'.



Avant d'effectuer votre démarche, nous avons besoin de vérifier votre adresse [examens.eps@ac-grenoble.fr](mailto:examens.eps@ac-grenoble.fr).

Ouvrez votre boîte email, et cliquez sur le lien d'activation dans le message que vous avez reçu.

Si vous n'avez pas reçu notre message, nous pouvons vous le renvoyer.

[Renvoyer un email de confirmation](#)

## 2.1.2 Vous possédez un compte

- Cliquez sur [J'ai déjà un compte],
- Puis, renseignez vos identifiants pour démarches simplifiées ;
- Ensuite cliquez sur [Se connecter] pour accéder à la page « Donnée d'identité ».

The screenshot shows a web browser window with the URL `demarches-simplifiees.fr/commencer/test/4c8c090b-da50-4d4c-81c1-afa39cb77041`. The page features the French Government logo (Liberté, Égalité, Fraternité) and the 'GÉNÉRATION 2024' logo. The main heading is 'Dossier de candidature à la labellisation Génération 2024'. A large blue button labeled 'Commencer la démarche' is prominent on the right. Below the heading, it says 'Dossier de candidature à la labellisation Génération 2024'. At the bottom, there is contact information for the Ministry of National Education, Youth and Sports, and a section for asking questions about the dossier.

Revenir en arrière

Aide

**GOVERNEMENT**  
Liberté  
Égalité  
Fraternité

**GÉNÉRATION 2024**

**Commencer la démarche**

**Dossier de candidature à la labellisation Génération 2024**

Dossier de candidature à la labellisation Génération 2024

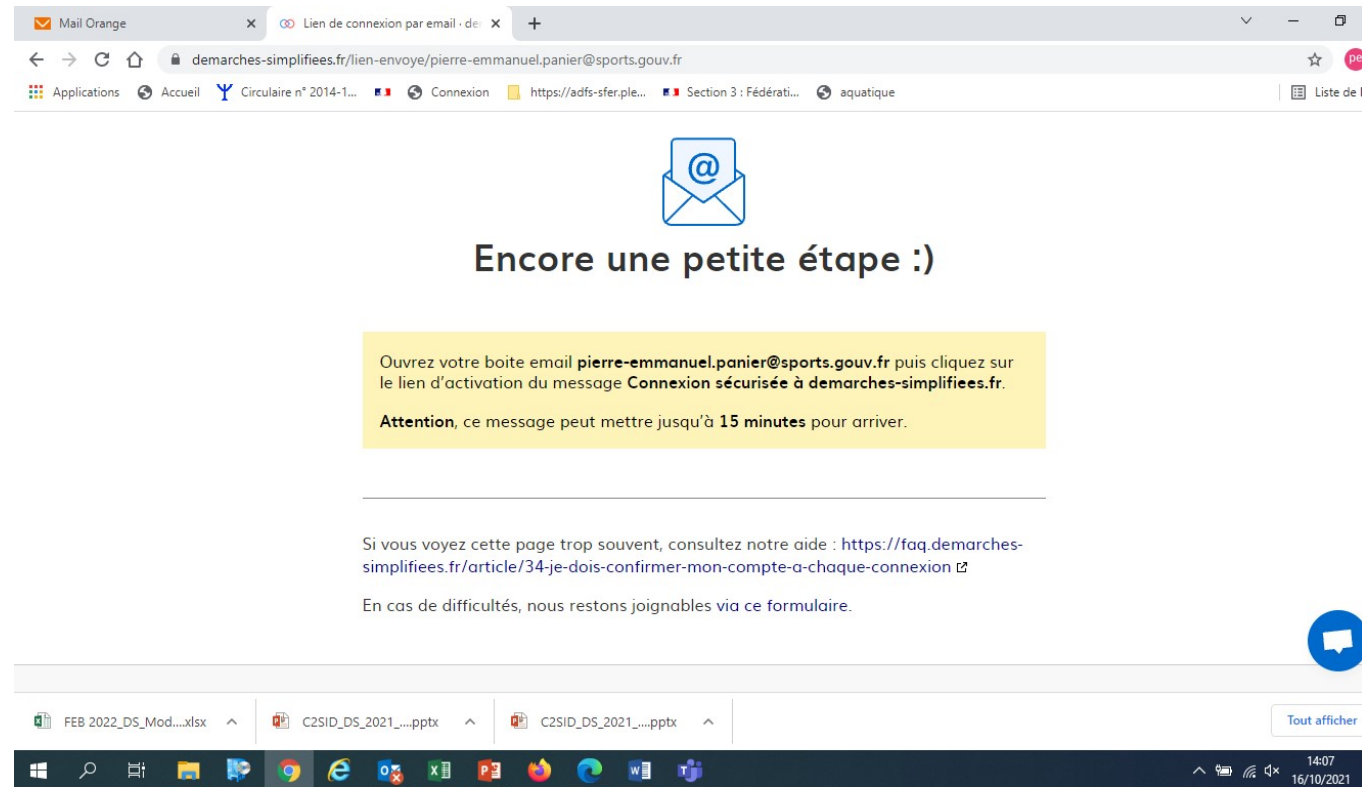
Cette démarche est gérée par :  
Ministère de l'Éducation nationale, de la Jeunesse et des Sports  
Ministère de l'Éducation nationale, de la Jeunesse et des Sports  
107 Rue de Grenelle, 75007 Paris

Poser une question sur votre dossier :  
Par email : [generation2024@education.gouv.fr](mailto:generation2024@education.gouv.fr)  
Par téléphone : 0101010101  
Horaires : du lundi au vendredi de 10h à 16h

22:44  
15/10/2020

## 2.1.2 Vous possédez un compte « demande confirmation mdp »


- En cas de demande confirmation mot de passe. Dans la messagerie école/établissement (vérifiez « spam »), cliquez sur le lien présent dans le courriel.
- Régler au besoin la configuration de votre navigateur <https://faq.demarches-simplifiees.fr/article/34-je-dois-confirmer-mon-compte-a-chaque-connexion>



Mail Orange x Lien de connexion par email - de x +

demarches-simplifiees.fr/liens-envoyes/pierre-emmanuel.panier@sports.gouv.fr

Applications Accueil Y Circulaire n° 2014-1... Connexion https://adfs-sfer.pl... Section 3 : Fédérati... aquatique



### Encore une petite étape :)

Ouvrez votre boîte email **pierre-emmanuel.panier@sports.gouv.fr** puis cliquez sur le lien d'activation du message **Connexion sécurisée à demarches-simplifiees.fr**.

**Attention**, ce message peut mettre jusqu'à **15 minutes** pour arriver.

---

Si vous voyez cette page trop souvent, consultez notre aide : <https://faq.demarches-simplifiees.fr/article/34-je-dois-confirmer-mon-compte-a-chaque-connexion>

En cas de difficultés, nous restons joignables via ce formulaire.

Tout afficher

FEB 2022\_DS\_Mod...xlsx C2SID\_DS\_2021...pptx C2SID\_DS\_2021...pptx

14:07 16/10/2021

# DEPOSER UNE CANDIDATURE

## Identification de la personne qui dépose la demande

Les premières informations demandées sont la civilité, le nom et le prénom du déposant.

Il faut cliquer sur [ **Continuer** ].

The screenshot shows a web browser window with the URL `demarches-simplifiees.fr/dossiers/2740071/identite`. The page features the French Government logo and the 'Génération 2024' logo. The main heading is 'Dossier de candidature à la labellisation Génération 2024'. Below this, it says 'Dossier de candidature à la labellisation Génération 2024'. On the right side, there is a section titled 'Données d'identité' with the instruction 'Merci de remplir vos informations personnelles pour accéder à la démarche.' The 'Civilité' section has two radio buttons: 'M.' and 'Mme'. Below that, there are two input fields for 'Prénom' and 'Nom'. A large blue 'Continuer' button is at the bottom of the form. At the bottom of the page, it states 'Cette démarche est gérée par : Ministère de l'Éducation nationale, de la Jeunesse et des Sports' and provides contact information: 'Par email : [generation2024@education.gouv.fr](mailto:generation2024@education.gouv.fr)' and 'Par téléphone : 0101010101'. The Windows taskbar is visible at the bottom with the time 22:46 on 15/10/2020.

Pour la suite:

- **Veillez à vous munir du code RNE/UAI de l'école/établissement**
- Vous devrez compléter les différentes rubriques en suivant les indications
- Vous pourrez télécharger des pièces justificatives dans certaines rubriques.

## 3-2 Remplir les rubriques

*Pour les écoles : remplir le formulaire jusqu'à la fin de l'objectif 2, puis éventuellement le paragraphe 5.*

Vous pouvez aussi

- **inviter une personne à modifier le dossier** en activant le champ prévu à cet effet
- Enregistrer en brouillon à tout moment, en cliquant sur **[Enregistrer le brouillon]**

**Vous devez:**

- **Utiliser les listes déroulantes** (cliquer sur la flèche vers le bas à droite du champ à renseigner).
- **Remplir obligatoirement les champs** à côté desquels figure un **astérisque**.
- À tout moment, le dossier peut être enregistré en brouillon. Pour cela, il suffit de cliquer sur le bouton **[Enregistrer le brouillon]**

ROP Direction des Sports (1) x Mail Orange x Modification du brouillon n° x demarches-simplifiees.fr x

https://www.demarches-simplifiees.fr/dossiers/6080181/brouillon

### Dossier de candidature à la labellisation Génération 2024

Inviter une personne à modifier ce dossier

Les champs suivis d'un astérisque ( \* ) sont obligatoires.  
Votre dossier est enregistré automatiquement après chaque modification. Vous pouvez à tout moment fermer la fenêtre et reprendre plus tard là où vous en étiez.

Guide de la démarche

Académie \*

Identification

Votre brouillon est automatiquement enregistré. En savoir plus

Déposer le dossier

14:15 16/10/2021

**ceptionnellement vous n'êtes pas connecté via le mail RNE/UAI et/ou officiel de l'établissement, il est indispensable d'inviter le directeur d'école ou le chef d'établissement avec l'adresse de courriel que vous avez mentionnée pour l'école/établissement, sur le dos**



## 3-3 Déposer le dossier

*mode brouillon:*

*Sauvegarde des informations renseignées dans le formulaire modifiable et accessible à tout moment tant que la demande n'est pas en instruction.*

### Ant le dépôt du dossier:


Vérifiez bien avoir rempli tous les champs obligatoires, avec un astérisque. En cas contraire, vous verrez apparaitre la mention « Veuillez renseigner ce champ » près de la rubrique concernée.

**Invitez votre supérieur hiérarchique à lire le dossier de candidature par mail « cf 3.2 inviter une personne à compléter le dossier ».**

Nombre de licenciés AS \*

Nombre de licenciés AS

% de licenciés AS \*

 Veuillez renseigner ce champ.

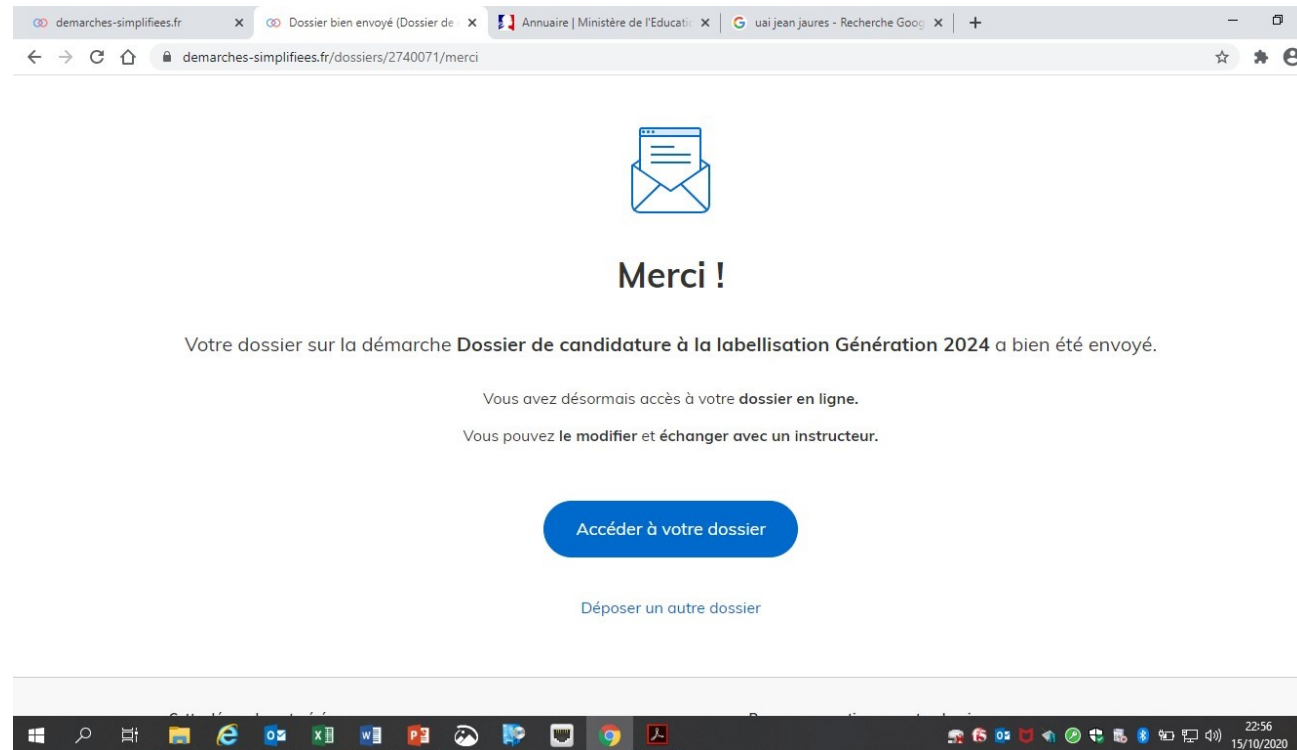
### 3.3.1 Soumettre la demande :

- Cliquez sur [**Déposer le dossier**] pour effectuer le dépôt et ainsi initier votre demande de validation,

**La pièce déposée ne doit pas peser plus de 20Mo.**

- Un courriel de confirmation de dépôt vous est envoyé sur l'adresse associée au compte;
- L'écran suivant apparaît, cf image
- Votre dossier prend le statut « en construction », il reste modifiable tant qu'il ne prend pas le statut « en instruction »,
- Nous vous conseillons de l'imprimer afin de fournir une copie à votre directeur école/chef d'établissement.
- Il est possible d'accéder à la demande que vous venez de déposer en cliquant sur

[ **Accéder à votre dossier** ]



The screenshot shows a web browser window with the URL demarches-simplifiees.fr/dossiers/2740071/merci. The page features a blue envelope icon, the text "Merci !", and a confirmation message: "Votre dossier sur la démarche Dossier de candidature à la labellisation Génération 2024 a bien été envoyé." Below this, it states "Vous avez désormais accès à votre dossier en ligne." and "Vous pouvez le modifier et échanger avec un instructeur." A prominent blue button labeled "Accéder à votre dossier" is visible, along with a smaller link "Déposer un autre dossier". The Windows taskbar at the bottom shows the time as 22:56 on 15/10/2020.

# 4. Accéder au suivi de ma demande

## 4.1 Consulter et modifier ma demande

- Via [Accéder à votre dossier] dans la fenêtre qui apparaît une fois le dépôt fait
- Ou [Consulter mon dossier] dans le courriel de confirmation de dépôt reçu à l'adresse du compte, vous accédez à un résumé de votre demande (cf image).

Sur cette page il est possible de:

- Se connecter au dossier
- **Inviter une personne à le lire et/ou le compléter**
- **Le modifier**
- **Voir son statut**

**Dossier de candidature à la labellisation Génération 2024 Académie de Grenoble** en construction  
Dossier n° 1398932 - Déposé le 12 février 2020

Inviter une personne à modifier ce dossier **Modifier mon dossier**

Résumé Demande Messagerie

en construction en instruction terminé

Votre dossier est en construction. Cela signifie que **vous pouvez encore le modifier**. Vous ne pourrez plus modifier votre dossier lorsque l'administration le passera « en instruction ».

Vous avez une question ? Utilisez la messagerie pour contacter l'administration directement.

**Dernier message**

**Email automatique** le 12 février à 12 h 10  
[RECTORAT GRENOBLE - Labellisation G24 - Votre dossier n° 1398932 a bien été déposé]

## 4.2 Les différents statuts de ma demande

Une fois connecté, vous pouvez accéder directement à votre dossier qui peut avoir quatre statuts différents :

- « **Brouillon** »: dossier modifiable;
- « **En construction** »: dossier modifiable;
- « **En instruction** »:
  - Le comité d'étude départemental instruit votre dossier avant sa présentation au comité de pilotage
  - Dossier consultable mais non-modifiable.

Après le comité de pilotage, le dossier sera soit:

- **Accepté** : le comité de pilotage a statué sur sa labellisation qui sera effective à partir du 1<sup>er</sup> septembre de l'année scolaire suivante, et pour 3 ans;
- **Sans suite** : en cas de désistement du demandeur ;
- **Refusé** : temporairement en attendant qu'un correspondant départemental vous contacte et vous accompagne dans la finalisation de la démarche .

Le dossier sera parfois annoté.



Dossier de candidature à la labellisation Génération 2024 Académie de Grenoble  
Dossier n° 1398932 - Déposé le 12 février 2020

Inviter une personne à modifier ce dossier Modifier mon dossier

Résumé Demande Messagerie



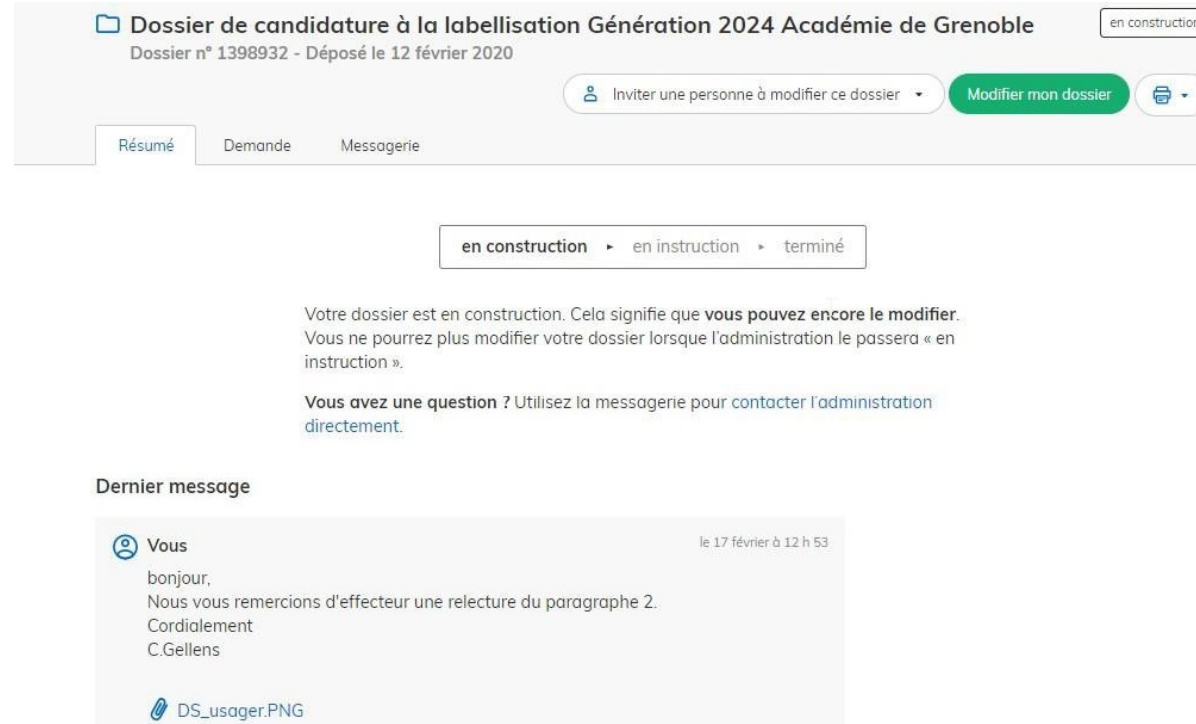
Votre dossier est en construction. Cela signifie que **vous pouvez encore le modifier**. Vous ne pourrez plus modifier votre dossier lorsque l'administration le passera « en instruction ».

Vous avez une question ? Utilisez la messagerie pour [contacter l'administration directement](#).

## 4.3 Télécharger le fichier annoté pour mise à jour

Pour télécharger le fichier annoté, depuis le courriel reçu à l'adresse associée au compte

- Cliquez sur le lien envoyé ou sur le bouton [Consulter mon dossier],
- Puis cliquez sur le **fichier précédé de l'icône représentant un trombone**
- À partir des commentaires et/ou annotations, mettez à jour votre candidature et archivez-la.



The screenshot shows a web application interface for a candidate dossier. At the top, the title is "Dossier de candidature à la labellisation Génération 2024 Académie de Grenoble" with a sub-header "Dossier n° 1398932 - Déposé le 12 février 2020". On the right, there is a status indicator "en construction" and a button "Modifier mon dossier". Below the title, there are three tabs: "Résumé", "Demande", and "Messagerie". A progress bar shows the status "en construction" (highlighted in green), "en instruction", and "terminé". Below the progress bar, there is a message: "Votre dossier est en construction. Cela signifie que vous pouvez encore le modifier. Vous ne pourrez plus modifier votre dossier lorsque l'administration le passera « en instruction »." Below this, there is a link: "Vous avez une question ? Utilisez la messagerie pour contacter l'administration directement." At the bottom, there is a section titled "Dernier message" with a message from "Vous" dated "le 17 février à 12 h 53". The message content is: "bonjour, Nous vous remercions d'effectuer une relecture du paragraphe 2. Cordialement C.Gellens". Below the message, there is a file attachment icon and the filename "DS\_usager.PNG".



**GOVERNEMENT**

*Liberté  
Égalité  
Fraternité*



**Nous espérons que ce tutoriel vous aura aidé et restons à votre disposition pour toute question et/ou commentaire.**

Contact (préciser votre académie et vos coordonnées):

**[generation2024@education.gouv.fr](mailto:generation2024@education.gouv.fr)**

A bientôt!