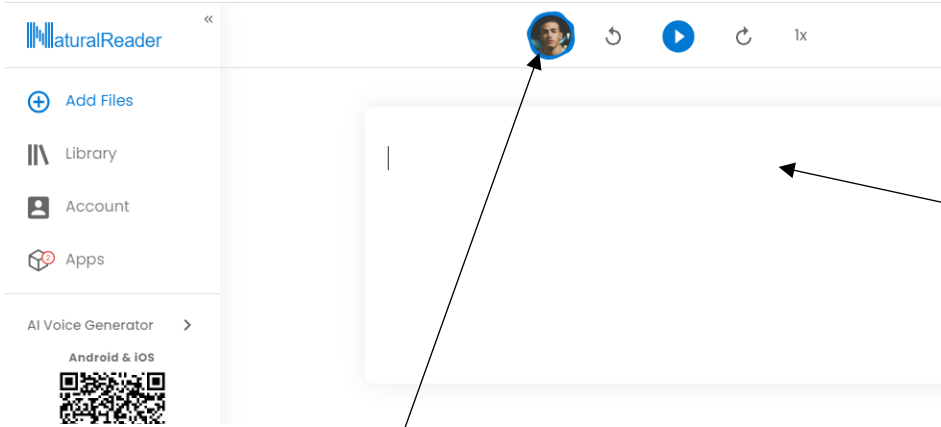
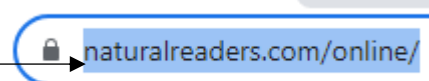


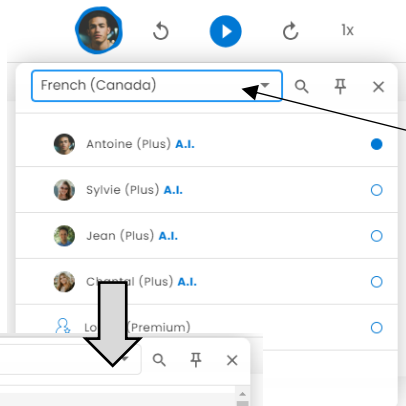
# Utiliser le site naturalreaders.com

① Lance le navigateur *Chrome* et rends-toi à l'adresse suivante : <https://www.naturalreaders.com/online/> !



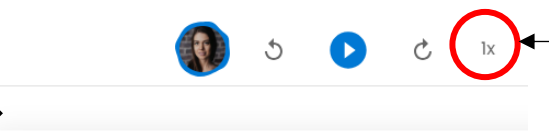
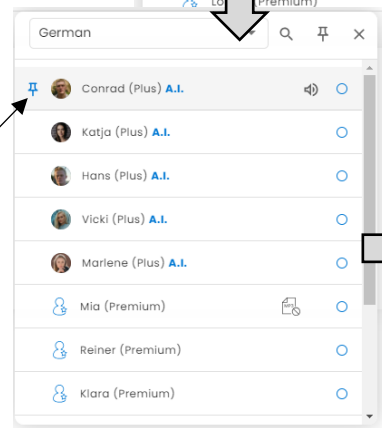
② Tape ou Copie-Colle dans la zone centrale le texte que l'application va devoir oraliser. N'hésite pas à fractionner ce dernier !

③ Clique sur l'image pour accéder aux options de sélection de langue !




④ Clique sur le menu déroulant pour sélectionner la langue de ton choix !

⑤ Sélectionne la voix de ton choix !



⑥ Clique sur le bouton de lecture, écoute et répète !



⑦ Si besoin, règle les options de vitesse en abaissant le curseur vers le bas !

