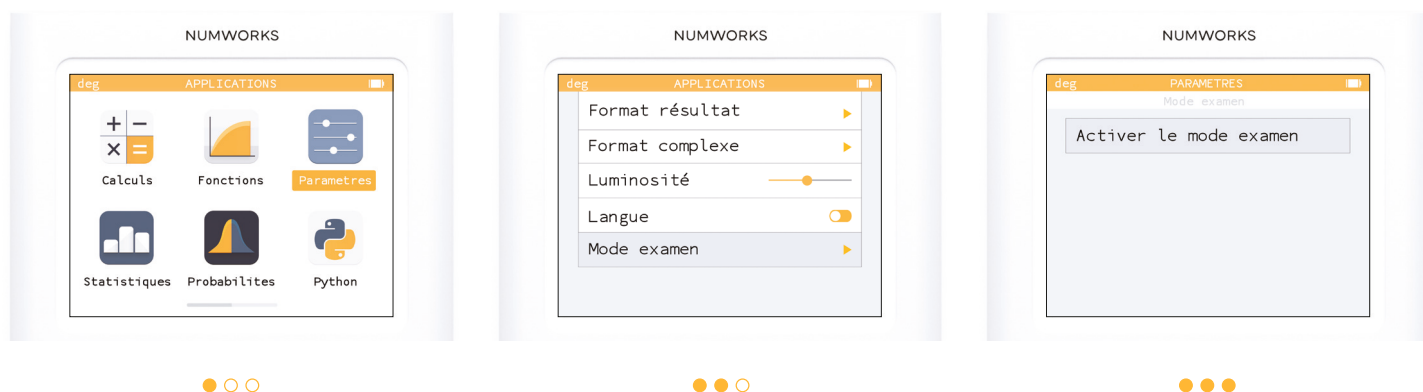


NUMWORKS

La première calculatrice avec Python



LE MODE EXAMEN NUMWORKS : ACTIVATION

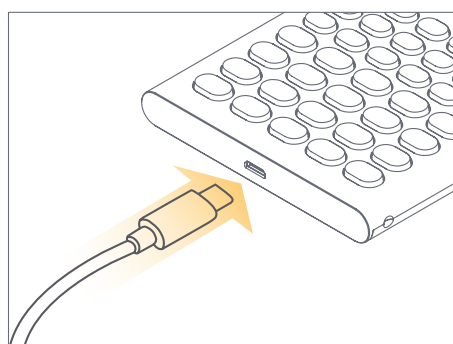


Sur l'écran d'accueil, aller dans **paramètres**.

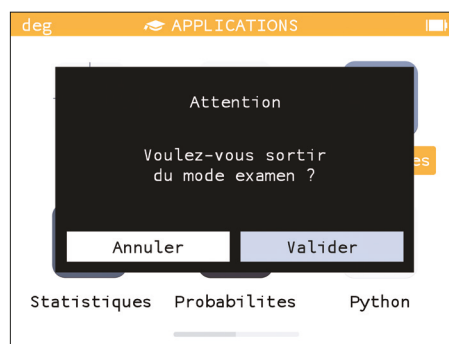
Sélectionner « **Mode examen** » dans la liste.

Appuyer sur **OK** pour activer le mode examen.

LE MODE EXAMEN NUMWORKS : DÉSACTIVATION



Connecter la calculatrice à un **ordinateur** ou à une **prise de courant**.



Une fenêtre apparaît alors sur l'écran. Choisissez « **Valider** » et appuyer sur **OK**.