

# ADAGE 1D

APPLICATION DÉDIÉE À LA  
GÉNÉRALISATION DE L'EAC



EDUCATION ARTISTIQUE ET CULTURELLE



# ACCÉDER À ADAGE

1

## Arena académie de Toulouse

<https://si2d.ac-toulouse.fr/arena/pages/accueil.jsf>

2

## Authentification

Identifiant et mot de passe (identiques à ceux de la messagerie académique)

3



Application dédiée aux parcours éducatifs  
ADAGE - Application Dédiée À la Généralisation de l'EAC

# LA PAGE D'ACCUEIL

## PLUSIEURS ESPACES

<https://adage-pr.phm.education.gouv.fr/adage/>

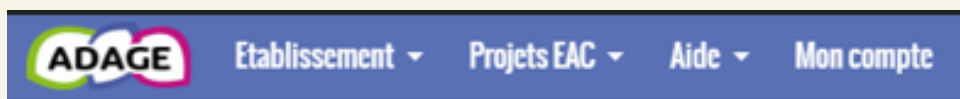


VALERIE BOUBEKEUR  
RÉDACTEUR DE PROJET - I.E.P.U JEAN JAURES - RAMONVILLE-SAINT-AGNE  
DÉCONNEXION

← En haut à droite  
Prénom, nom  
Profil



Le profil "rédacteur de projet" est nécessaire pour avoir accès à toutes les fonctionnalités d'ADAGE. Si profil "lecteur" faire la demande de profil "rédacteur" par "mon compte", accordé par le directeur'

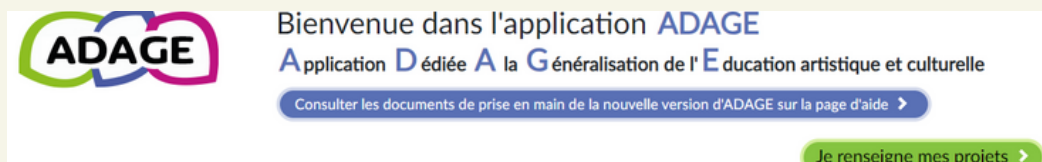


ADAGE Etablissement Projets EAC Aide Mon compte

← En haut à gauche  
Etablissement (directeur)  
Projets EAC  
Aide  
Mon compte



Le logo ADAGE du bandeau bleu, permet de revenir à la page d'accueil



ADAGE  
Bienvenue dans l'application ADAGE  
Application D édiée A la Généralisation de l' E ducation artistique et culturelle  
Consulter les documents de prise en main de la nouvelle version d'ADAGE sur la page d'aide >  
Je renseigne mes projets >

← Le recensement

## Les appels à projet



### Appels à projets en cours

Appels à projets en cours nationaux, régionaux, académiques, départementaux. Pour participer, cliquer sur "je participe" après avoir pris connaissance de la note de cadrage (cliquer sur i)

### Appels à projets à venir

Appels à projets nationaux, régionaux, académiques, départementaux à venir (non ouverts à la candidature mais pour lesquels pour pouvez prendre connaissance des notes de cadrage)

### Appels à projets terminés

Appels à projets nationaux, régionaux, académiques, départementaux à venir (fermés à la candidature mais pour lesquels pour pouvez prendre connaissance des notes de cadrage)

# LA PAGE D'ACCUEIL

## PLUSIEURS ONGLETS

<https://adage-pr.phm.education.gouv.fr/adage/>

1



- Volet culturel du projet d'école → **A renseigner par la direction.** Axes du projet d'école, objectifs et priorités liés à l'EAC. Chaque projet recensé par les professeurs pourra associer un ou deux axes ou priorités à son descriptif.
- Gestion des classes prévisionnelles → **A renseigner par la direction.** Ajout et/ou modification de classes ou groupe-classe
- Gestion des classes réelles →
- Édition de documents → **Accès direction.** Permet de générer des attestations de parcours d'EAC

2



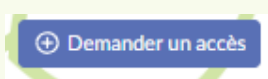
- Les projets → Accéder à l'ensemble des projets d'EAC de l'école. Accès possible également par la page d'accueil "Je renseigne mes projets"
- Partenaires culturels → Accéder à l'ensemble des partenaires culturels (filtres possibles)
- Validation des projets → Accéder à l'ensemble des projets et avis portés dans le cadre de campagnes
- Suivi des élèves → Suivre individuellement le parcours d'éducation artistique et culturel de l'élève
- Découvrir des projets → Prendre connaissance de projets dans d'autres écoles/établissements (RGPD: le nom des élèves n'apparaît pas)

3



Documents d'accompagnement pour la prise en main de l'application (pdf et powerpoint thématiques)/ressources en ligne

4



Les enseignants ayant le profil "lecteur" peuvent demander, au directeur, le profil "rédacteur de projet" par "demander un accès" afin de bénéficier de toutes les fonctionnalités d'ADAGE. Cliquer sur le +

Accès utilisateur

- Périmètre \* ETABLISSEMENT → Périmètre : **établissement**
- Zone \* Rechercher l'établissement → Zone : **nom de l'école d'affectation** (menu déroulant)
- Profil \* Rédacteur de projet → Profil : **rédacteur de projet**

Fermer

Enregistrer

NE PAS OUBLIER D'ENREGISTRER LA DEMANDE

# LES PROJETS D'EAC

## Deux accès

<https://adage-pr.phm.education.gouv.fr/adage/>



### PAGE D'ACCUEIL

Je renseigne mes projets >

### PAGE D'ACCUEIL

Projets EAC -

Les projets



**Recenser** des enseignements artistiques (Chorale, classes à horaires aménagés, classe orchestre)

### Formulaire à renseigner

Enseignement artistique : \*

Partenaire : ⓘ

Autre partenaire : ⓘ

Valorisation :

Classes engagées : \*

Créer un groupe-classe

Projet annulé :

**Proposer** des projets, des candidatures à des campagnes nationales, régionales, académiques, départementales (Tout au long de l'année/dates précises)  
**Prendre connaissance** des projets, des candidatures validées favorablement dans le cadre de campagnes

### Formulaire à renseigner

(différent selon les campagnes)

Rechercher parmi les dispositifs :

Sélectionner un dispositif

Sélectionner la campagne pour laquelle vous proposez votre candidature ou votre projet afin d'accéder au formulaire à compléter



Vous pouvez accéder aux campagnes par la page d'accueil

**Recenser** les projets d'EAC qui constituent le volet culturel de l'école et participent au parcours de l'élève (Tout au long de l'année, au fil de l'eau)

### Formulaire à renseigner

(formulaire unique)

Rechercher parmi les actions culturelles :

Sélectionner une action culturelle

Sélectionner l'action culturelle à laquelle vous rattachez le projet

Projet intégrant les 3 piliers de l'EAC

- Action artistique et/ou culturelle - école ouverte
- Action de sensibilisation à la lecture, lecture à voix haute
- Action de sensibilisation artistique et/ou scientifique
- Apprentis chercheurs-arbre des connaissances
- Atelier de pratique artistique, scientifique ponctuel
- Club/atelier mathématique
- Conférence culturelle, artistique ou scientifique
- Constitution d'un jury ou comité d'élèves
- Découverte des métiers liés à l'art et à la culture
- Echange culturel
- Elèves candidats à un concours
- Manifestation, journée ou semaine thématique
- Production, création artistique et/ou scientifique
- Troupe
- Accueil manifestation artistique, culturelle pro
- Cinéclub, club cinéma
- Un club artistique (hors théâtre, lecture, cinéma)
- Club lecture
- Club scientifique
- Club théâtre
- Galerie d'exposition
- Rencontre avec des artistes
- Rencontre avec des professionnels de la culture
- Sorties ou visites culturelles
- Voyage à dimension culturelle ou artistique
- Webradios et radios scolaires

# FORMULAIRE

## Projets à l'initiative de l'établissement

Après avoir sélectionné l'action culturelle à laquelle se rattache le projet, un formulaire s'ouvre !

<b>Titre : *</b>	<input type="text" value="Indiquer le nom de votre projet."/>	
<b>Axes du volet culturel :</b>	<input type="text" value="Sélectionner un ou deux axes."/>	Axes du volet renseignés par le directeur au préalable (menu déroulant)
<b>Priorités pédagogiques :</b> ⓘ	<input type="text" value="Sélectionner une ou deux priorités pédagogiques."/>	<a href="#">Référentiel de compétences de l'EAC</a> 13 grandes compétences (menu déroulant)
<b>Classes engagées : *</b>	<input type="text" value="Sélectionner les classes."/>	Déclarer les élèves qui participent au projet
<input type="button" value="Créer un groupe-classe"/>		
<b>Rayonnement sur tout l'établissement scolaire :</b> ⓘ <input type="button" value="Non"/>		Tous les élèves participent au projet de près ou de loin OUI/NON
<b>Partenaires :</b> ⓘ	<input type="text" value="Rechercher un partenaire"/>	Rechercher le ou les partenaires du projet dans le menu déroulant
<b>Autres Partenaires :</b> ⓘ	<input type="text" value="Indiquer un partenaire ici s'il est absent de la liste ci-dessus."/>	Saisie du partenaire si non présent dans le menu déroulant
<b>Domaines : *</b>	<input type="text" value="Sélectionner les domaines artistiques et culturels."/>	Sélectionner un ou des domaines artistiques et culturels dans le menu déroulant
<b>Piliers de l'EAC</b> ⓘ		
<b>Rencontrer :</b> ⓘ	<input type="text" value="Descriptif succinct des œuvres, des lieux, des professionnels rencontrés."/>	
<b>Pratiquer :</b> ⓘ	<input type="text" value="Descriptif succinct de la pratique artistique et/ou scientifique."/>	Saisie des informations en se posant la question : Que fait l'élève...?
<b>Connaître :</b> ⓘ	<input type="text" value="Descriptif succinct des champs de connaissance explorés."/>	
<b>Soutiens :</b> ⓘ	Sélectionner un ou plusieurs soutiens.	Qui soutient le projet ? Municipalité, intercommunalité, Conseil départemental, Conseil régional, Autre (Coopérative scolaire, Canopé, DRAC, OCCE...)
<input type="button" value="Ajouter un soutien"/>		
<b>Liens avec d'autres projets :</b> ⓘ	Sélectionner un ou plusieurs projets.	Est-ce que le projet est en lien avec d'autres projets de l'école ou d'autres écoles/établissements ?
<input type="button" value="Ajouter un lien"/>		
<b>Budget prévisionnel :</b> <input type="button" value="Non"/>		
Vous pouvez renseigner un budget prévisionnel. Il est destiné au dialogue interne au sein de votre école/établissement (direction, collègues, gestionnaire, commission pédagogique, CA ou conseil d'école). Les montants sont TTC.		
<b>Demander la validation du projet par le directeur ou l'IEN :</b> <input type="button" value="Non"/>		Validation non obligatoire du contenu pédagogique du projet
<b>Valorisation :</b>	<input type="text" value="Lien vers une page internet (site de l'établissement, etc)."/>	
<b>Projet annulé :</b>	<input type="button" value="Non"/>	
<b>Bilan :</b> ⓘ	Saisir le bilan de votre projet. <a href="#">A la fin du projet</a>	



# ATTENTION!

Quelques points du formulaire à préciser

## LES DOMAINES ARTISTIQUES ET CULTURELS

Architecture  
Arts du cirque et arts de la rue  
Arts numériques  
Arts visuels, arts plastiques, arts appliqués  
Bande dessinée  
Cinéma, audiovisuel  
Culture scientifique, technique et industrielle  
Danse  
Design  
Développement durable  
Média et information  
Mémoire  
Musique  
Patrimoine  
Photographie  
Théâtre, expression dramatique, marionnettes  
Univers du livre, de la lecture et des écritures

## BUDGET PREVISIONNEL

Dépenses	0,00 €	Recettes	0,00 €
Interventions de professionnels : 0,00 € qualité de l'intervenant <input type="text"/> nombre <input type="text"/> h tarif/h <input type="text"/> € <a href="#">Ajouter une intervention</a>		Participation de l'école : <input type="text"/> 0 €	
Sorties : <input type="text"/> 0 € spectacles, projections, expositions, rencontres...		Subventions de la commune : <input type="text"/> 0 €	
Frais de fonctionnement : <input type="text"/> 0 € achats divers, locations, frais de déplacement des intervenants...		Subventions de la communauté d'agglomération : <input type="text"/> 0 €	
Frais de déplacement des élèves : <input type="text"/> 0 €		Subventions du département : <input type="text"/> 0 €	
		Subventions de la région : <input type="text"/> 0 €	
		Autres apports : <input type="text"/> 0 € mécénat, financement participatif ...	
		Reste à financer <input type="text"/> 0,00 €	

## CLASSES ENGAGEES

- 1 cliquer sur **"Créer un groupe classe"** (une nouvelle fenêtre s'ouvre)
- 2 **Libellé** (non obligatoire)/**enseignant(s) responsable(s)** (menu déroulant) de la classe/**classe d'origine** (menu déroulant)
- 3 **Sélectionner** les élèves ou la classe qui participe au projet/**cliquer sur la flèche qui va vers la droite/enregistrer**

- 4 **NE PAS OUBLIER D'ENREGISTRER CETTE PROCEDURE QUI DOIT ETRE RENOUVELEE SI PLUSIEURS CLASSES PARTICIPENT AU PROJET**

**MEMO DAAC 1**