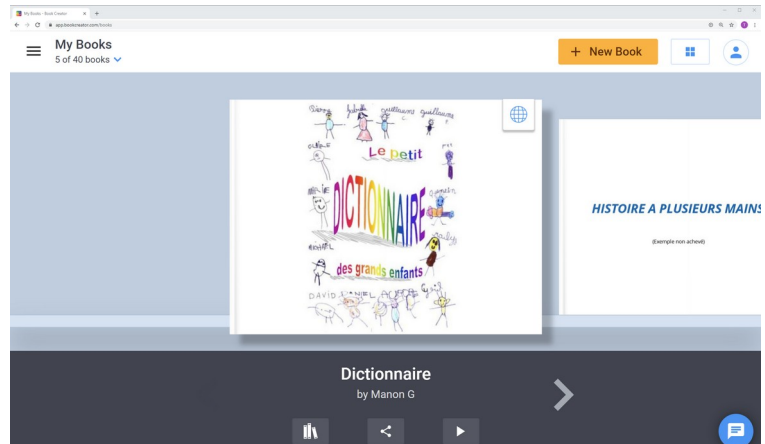


Créer un livre numérique multimédias en ligne avec Book creator Web



Votre livre pourra contenir du texte, des images, des sons, des vidéos, des PDF.



1) Vous devez utiliser exclusivement le navigateur **Google Chrome** et aller sur l'adresse : <https://app.bookcreator.com/>

2) **Créez un compte** en utilisant une adresse mail

N.B. : Un compte gratuit permet de réaliser jusqu'à 40 livres multimédias.

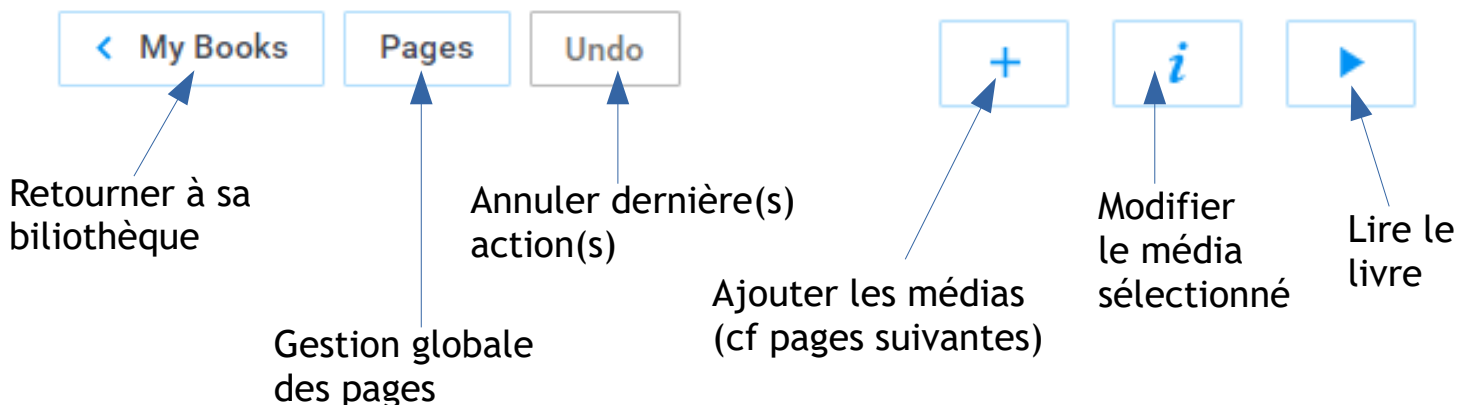
3) Pour créer un livre numérique, cliquez sur 

4) **Choisissez le format** (livres standards ou Comics (type BD))

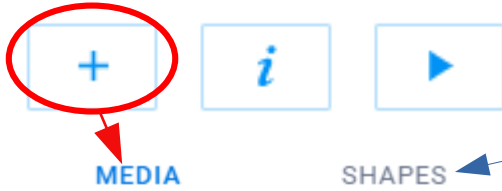
Le format Comics offre des ressources spécifiques



Une fois le livre créé et ouvert, vous trouverez les menus suivants :



Pour ajouter un média, commencez toujours par cliquer sur le +.




Permet l'insertion de figures géométriques et bulles de BD


MEDIA	SHAPES
Import	Insertion de document de votre ordinateur ou directement depuis internet (pdf, images, sons, vidéos)
Camera	Prise de photo ou vidéo depuis la webcam
Pen	Ajout de dessin (davantage avec tablette)
Text	Ajout de texte
Record	Enregistrement audio

Attention :
Réfléchissez toujours au droit à l'image et aux autorisations lors de vos recherches ou vos publications

C'est parti !

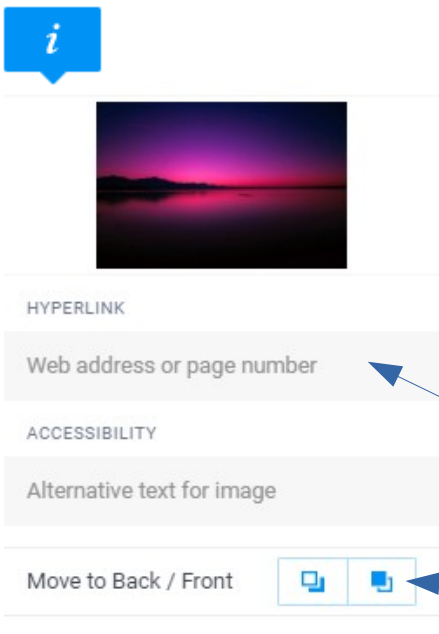


Importer un fichier depuis son ordinateur ou directement depuis internet



Une fois uploadé, le fichier sera consultable et téléchargeable à partir de ce livre.

Pour les fichiers images, les vidéos le texte, d'autres options sont disponibles :



pivoter




redimensionner

Ajouter un lien URL ou vers une page au clic

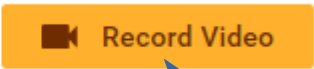
Placer devant/derrière

Delete

Supprimer




Prendre une photo ou une vidéo depuis l'ordinateur ou la tablette

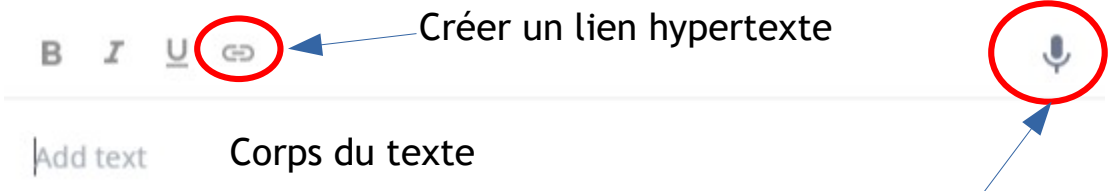


La webcam de votre appareil vous propose de faire une photo

Un décompte de 3 secondes est lancé avant de prendre une vidéo

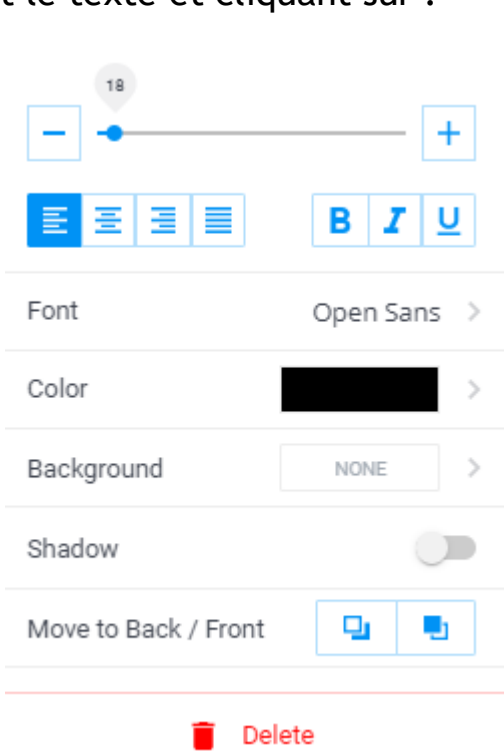


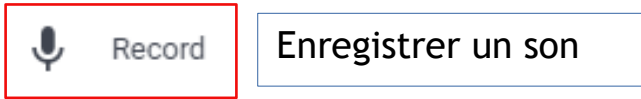
Ajouter du texte



Pratique : vous pouvez dicter votre texte ici

Une fois terminée, la saisie peut être modifiée en sélectionnant le texte et cliquant sur :





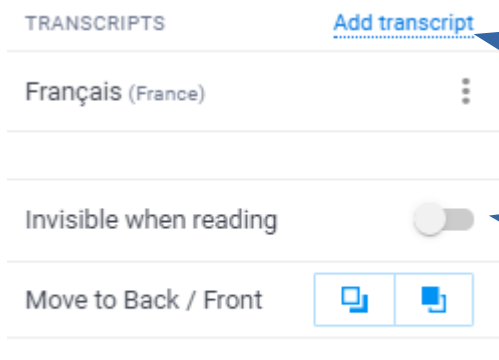
Do you want to use this recording?



DELETE USE RECORDING

Ré-écouter l'enregistrement

Une fois terminée, l'audio peut être modifié en sélectionnant le texte et cliquant sur :

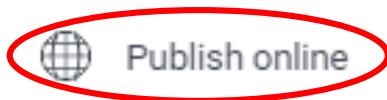


Retranscrire en texte accessible


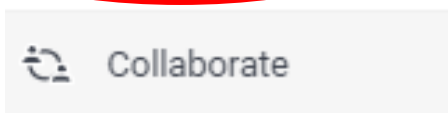
Rendre invisible lors de la lecture

Delete

Le livre est terminé ! Il vous reste à le partager ou le télécharger en fichier .epub (lisible par les tablettes et les PC) à partir de la bibliothèque de votre compte.



Un lien à communiquer sera alors généré en cliquant sur



Le fichier .epub est téléchargé dans votre ordinateur

