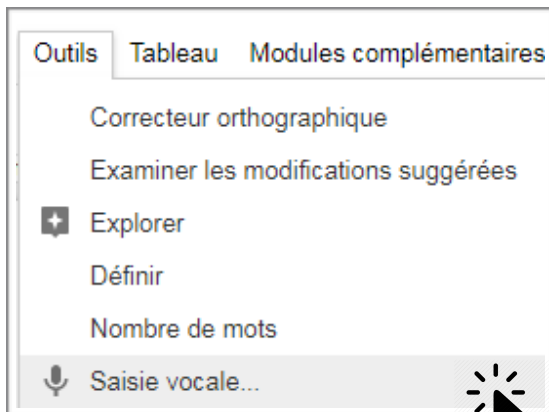


# DICTER SON TEXTE À GOOGLE DOCS



L'idée est dicter un texte à l'application avec un micro . Google Docs le retranscrit mot à mot sur la page.

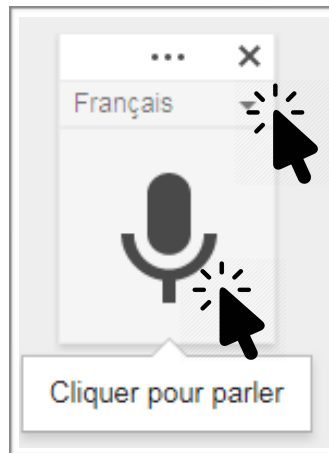


1

Pour activer la reconnaissance vocale, dans Google Docs, menu Outils-->Saisie vocale

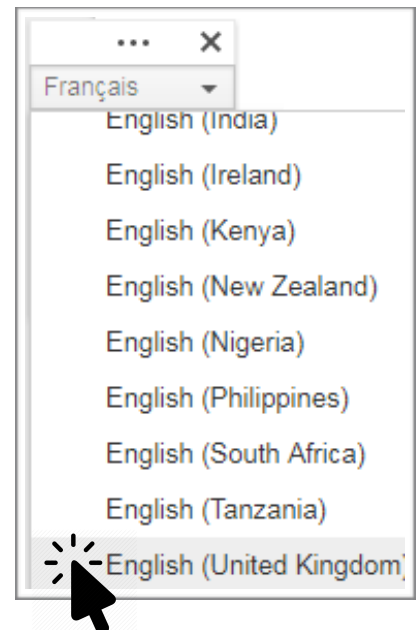
2

L'outil micro apparaît , il est possible de sélectionner la langue que doit interpréter Google Docs.



3

Pour activer la reconnaissance vocale, il suffit de cliquer sur le micro : l'icône passe au rouge



4

Dicter votre texte au micro. Relisez et corrigez au clavier.  
*(il suffit de cliquer à nouveau sur le micro pour désactiver) la reconnaissance vocale.*

