

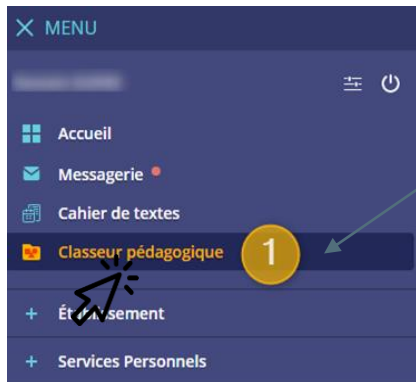



MON CLASSEUR PÉDAGOGIQUE



L'idée est de voir les activités proposées par mon enseignant et diffusées dans mon classeur pédagogique

Pour aller plus loin >

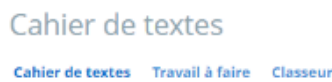


1 Une fois connecté avec votre session élève ouvrir la page « Cahier de Texte » ou « Classeur Pédagogique » directement

1

1b Si vous avez cliqué sur « Cahier de Texte », Cliquer ensuite sur « Classeur »

1b



2

Mes matières sont organisées en dossiers après une 1ère diffusion par mes enseignants. Cliquer sur la matière souhaitée



3 Après avoir cliqué sur la matière, cliquer sur l'activité que à travailler

3

4 Il n'y a plus qu'à faire le travail proposé par l'enseignant dans l'activité

4

S22.04 - Recherche de solution : Aménagement du conteneur

Compétences visées

- CT2.5 Imaginer des solutions en réponse au besoin.
- CT3.7 Travailler à l'échelle de la modélisation numérique, des choix de solutions sous forme de croquis, de dessins ou de schémas.

Travail à faire

- Proposer des solutions pour chaque fonction
- Choisir dans le catalogue ci-joint des solutions pour répondre au cahier des charges sous forme de croquis, de dessins ou de schémas.

Un logement dans un conteneur

Non Prévoir... Classe...

UNIVERSITÉ TUNISIA

522 Fiche-Travail

Fiches Connaissances

DTSC022 Croquis-Schéma

MS0512 Fonctions-Solutions

Cahier de textes

Prochainement 2 Emploi du temps Travail à faire Classeur

S11 - 9 mars 2020 au 13 mars 2020

	Lundi 09	Mardi 10	Mercredi 11
M12	SCIENCES VIE & TERRE 26 INFORMATIQUE	FRANCAIS 13	ESPAGNOL LV2 10
M13	HISTOIRE-GEOGRAPHIE 23	ESPAGNOL LV2	EDUCATION MUSICALE
M14			

lundi 09

SCIENCES VIE & TERRE /

Salle(s) : 26 INFORMATIQUE

Enseignant : M.

À faire pour cette séance

- Exercices
- Contenu de séance
- Cours

3

4 Consulter la séance

NB : Il est possible d'accéder directement aux activités depuis l'emploi du temps du cahier de texte.

Il faut cliquer sur la séance, puis le contenu de séance et enfin le lien vers l'activité.