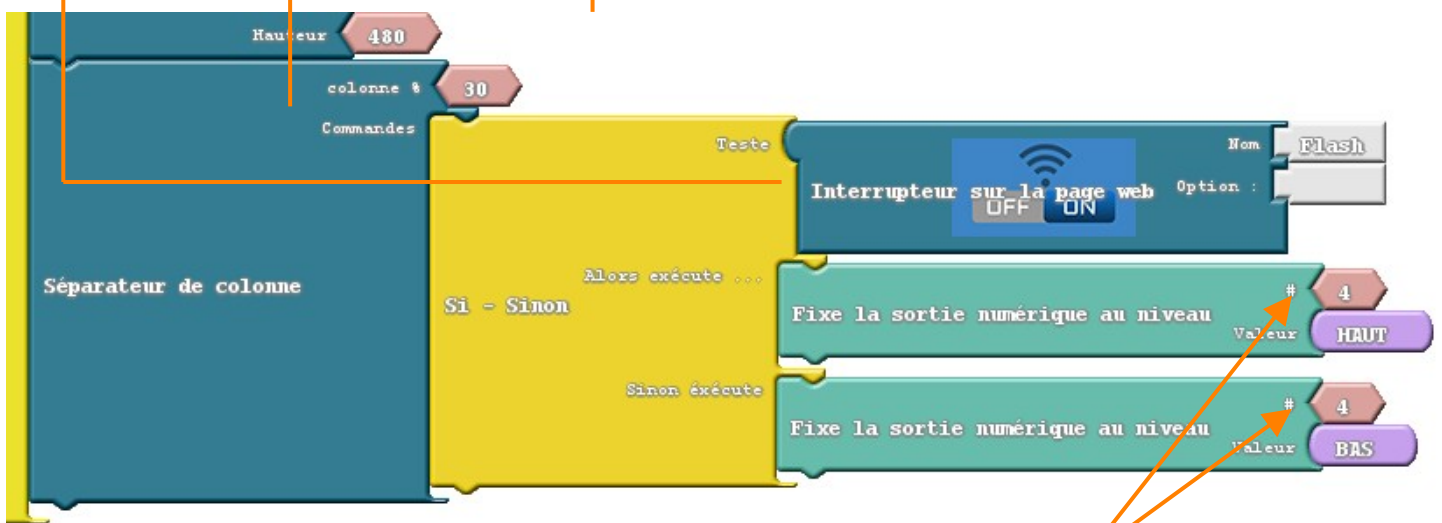
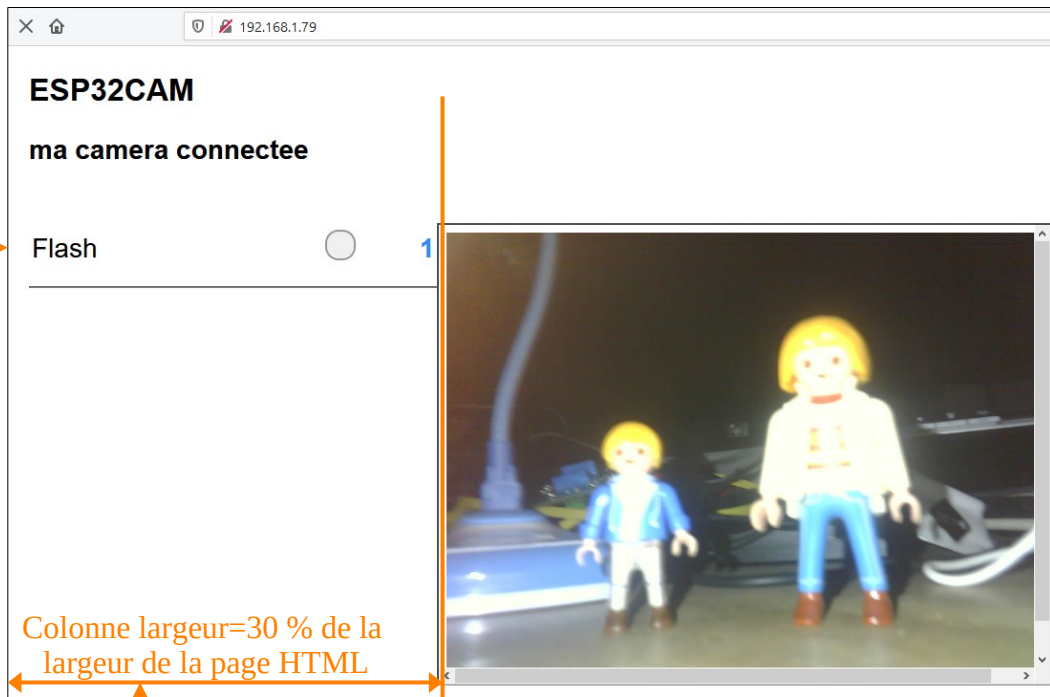


ESP32CAM-Commander le FLASH depuis la page web



Il s'agit de pouvoir allumer ou éteindre le flash avec un bouton de commande intégré à la page web.

Exemple :



Cette DEL de très haute luminosité est reliée à la broche 4 de l'ESP32. Cela nécessite une petite astuce pour déclarer cette broche dans son programme.

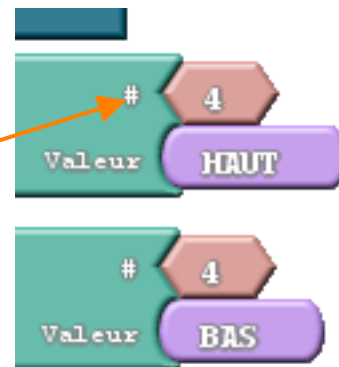
1

Glisser déposer un bloc Fixe la sortie numérique et supprimer le connecteur D2



2

Remplacer par un bloc chiffre depuis la librairie variable et corriger par la valeur 4



Afin de s'assurer que le FLASH est bien éteint à chaque redémarrage de la carte ESPCAM, Ajouter un bloc qui fixe la sortie 4 à l'état bas dans l'initialisation.

