

Évaluation diagnostique

Les outils utilisés lors des séances de dissection sont des outils de précision. Leur utilisation correcte permet de manipuler en toute sécurité mais aussi de pratiquer le geste technique qui convient.

Les outils les plus souvent utilisés sont : la paire de ciseaux (fins ou gros), la pince fine et le scalpel. Prendre le temps de les observer, puis compléter le questionnaire suivant.

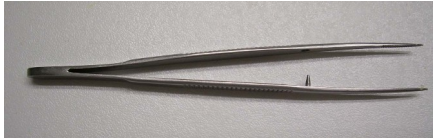
Sur la paire de ciseaux, placer une croix sur l'(les)endroit(s) qui présente(nt), selon vous, un bord dangereux.



Préciser si ce bord est :

- coupant
 perforant

Sur la pince fine, placer une croix sur l'(les)endroit(s) qui présente(nt), selon vous, un bord dangereux.



Préciser si ce bord est :

- coupant
 perforant


Sur le scalpel, placer une croix sur l'(les)endroit(s) qui présente(nt), selon vous, un bord dangereux.



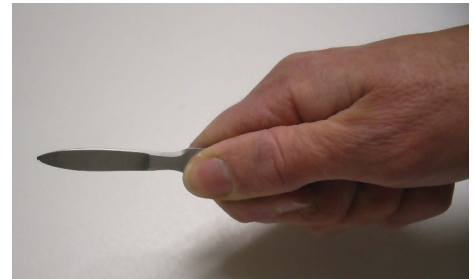
Préciser si ce bord est :

- coupant
 perforant

De ces deux photographies montrant la tenue d'un scalpel, indiquer celle qui vous semble la plus appropriée et celle qui vous semble ne pas l'être en précisant les raisons de votre choix pour chacun des cas :



- geste approprié
 geste non approprié
 geste trop appuyé et peu dirigé
 maîtrise de la direction du scalpel



- geste approprié
 geste non approprié
 geste trop appuyé et peu dirigé
 maîtrise de la direction du scalpel

Les bords dangereux de la paire de ciseaux, du scalpel et de la pince fine sont repérés.

Ces différents outils seront maintenant utilisés pour réaliser des dissections